



บันทึกข้อความ

ส่วนราชการ โรงพยาบาลตากฟ้า กลุ่มงานบริหารทั่วไป อ.ตากฟ้า จ.นครสวรรค์ โทร. ๐ ๕๖๒๔ ๑๐๒๗

ที่ นว ๐๐๓๒.๓๐๑ /พิเศษ

วันที่ ๑๗ ธันวาคม ๒๕๖๑

เรื่อง ขออนุญาตเผยแพร่แผนการจัดซื้อยาและเวชภัณฑ์มิใช่ยา ปีงบประมาณ ๒๕๖๒

เรียน ผู้อำนวยการโรงพยาบาลตากฟ้า

ด้วยงานพัสดุ กลุ่มงานบริหารทั่วไป มีความประสงค์ขออนุญาตนำข้อมูลเผยแพร่แผนการจัดซื้อยาและเวชภัณฑ์มิใช่ยา ปีงบประมาณ ๒๕๖๒ ตามเอกสารที่แนบมาพร้อมนี้ เผยแพร่ลงบนเว็บไซต์ของหน่วยงาน ตามเอกสารที่แนบมาพร้อม

จึงเรียนมาเพื่อโปรดพิจารณาอนุญาต

(นางกอบกุล เรือนไทย)

เจ้าหน้าที่

เรียน ผู้อำนวยการโรงพยาบาลตากฟ้า

- เพื่อโปรดพิจารณา
- เห็นควรอนุญาตให้นำเผยแพร่คามระเบียบฯ

ทางราชการ

(นายพีรบูรณ์ พิมพ์วงศ์ทอง)

หัวหน้าเจ้าหน้าที่

อนุญาต

(นายอำนาจ น้อยชำ)

นายแพทย์ชำนาญการ รักษาการในตำแหน่ง

ผู้อำนวยการโรงพยาบาลตากฟ้า

โรงพยาบาลสุราษฎร์ธานี
เลขที่..... 132
เรื่อง..... 1.5 อ.ค. 2562
..... 16.2



ที่ นว ๐๐๓๒/ ๖๗๖๕

สำนักงานสาธารณสุขจังหวัดนครสวรรค์
อ.เมืองนครสวรรค์ จ.นครสวรรค์ ๖๐๐๐๐

๑๔ ธันวาคม ๒๕๖๑

เรื่อง ส่งคืนแผนการจัดซื้อยาและเวชภัณฑ์มิใช่ยา ปีงบประมาณ ๒๕๖๒

เรียน ผู้อำนวยการโรงพยาบาลตากฟ้า

สิ่งที่ส่งมาด้วย ๑.แผนการจัดซื้อยา ปีงบประมาณ ๒๕๖๒ จำนวน ๒ ฉบับ → 11/ค.ม
—๒.แผนการจัดซื้อเวชภัณฑ์ที่มิใช่ยา ปีงบประมาณ ๒๕๖๒ จำนวน ๒ ฉบับ

ตามที่โรงพยาบาลตากฟ้า ได้จัดทำแผนจัดซื้อยาและเวชภัณฑ์มิใช่ยา ปีงบประมาณ ๒๕๖๒ นั้น
บัดนี้ สำนักงานสาธารณสุขจังหวัดนครสวรรค์ ได้พิจารณาอนุมัติแผนการจัดซื้อยาและเวชภัณฑ์
มิใช่ยา ปีงบประมาณ ๒๕๖๒ เรียบร้อยแล้ว จึงขอส่งคืนแผนการจัดซื้อดังกล่าว ตามสิ่งที่ส่งมาด้วย
จึงเรียนมาเพื่อทราบ และแจ้งผู้เกี่ยวข้องดำเนินการต่อไป

เรียน ผู้อำนวยการโรงพยาบาลตากฟ้า
เพื่อโปรดทราบ

ขอแสดงความนับถือ

(นายอดิสรณ์ วรรณะศักดิ์)
นายแพทย์สาธารณสุขจังหวัดนครสวรรค์

กลุ่มงานคุ้มครองผู้บริโภค
โทร. ๐-๕๖๒๓-๒๐๐๑-๖ ต่อ ๑๔๐,๑๔๑
โทรสาร ๐-๕๖๒๒-๕๒๑๒

- ททท.
โรมแวน 11.๕๖ ๑ 1๖.๓
15 ธ.ค ๖2.



หน่วยงานคุณธรรม : สำนักงานสาธารณสุขจังหวัดนครสวรรค์

มีน้ำใจ โปร่งใส สามัคคี

แผนการจัดซื้อยา

โรงพยาบาลตากฟ้า จ.นครสวรรค์

ประจำปีงบประมาณ 2562


.....ผู้จัดทำแผน

(นางสาววสินี แสงใจหนัก)
เจ้าหน้าที่



.....ผู้เสนอแผน

(นางทรัพย์ทวี สิงห์หา)
หัวหน้าเจ้าหน้าที่



.....ผู้เห็นชอบแผน

(นายอำนาจ น้อยงำ)
ผู้อำนวยการ โรงพยาบาลตากฟ้า



.....ผู้อนุมัติแผน

(นายอดิศรณ์ วรรณระศักดิ์)

นายแพทย์สาธารณสุขจังหวัดนครสวรรค์

สรุปแผนการจัดซื้อ ยา ปีงบประมาณ 2562
โรงพยาบาลตากฟ้า

ประเภทยา	แผนการจัดซื้อ	
	จำนวนรายการ	มูลค่า (บาท)
ยาในบัญชียาหลักแห่งชาติ	341	10,203,586.57
ยานอกบัญชียาหลักแห่งชาติ	15	258,209.76
ยาสมุนไพร	30	253,005.25
เวชภัณฑ์มีใบยา	42	193,150.00
รวม	428	10,907,951.58
หมายเหตุ ยานวัตกรรม	12	398,336.20
จัดซื้อ ร้อยละ 30	7	119,500.86

แผนจัดซื้อยาปีงบประมาณ 2562

แผนปฏิบัติการจัดซื้อยานวัตกรรม

หน่วยงานโรงพยาบาลตากฟ้า..... อำเภอตากฟ้า..... จังหวัดนครสวรรค์.....

ประจำปีงบประมาณ 2562

ลำดับ ที่	รายการยา	ประเภท ED หรือ NED	ขนาด บรรจุ หน่วยนับ	อัตราการใช้ย้อนหลัง 3 ปี			ปริมาณ คงคลัง ยกมา	ประมาณ การจัดซื้อ ในปี 2562	ราคาต่อ หน่วย (บาท)	มูลค่า การจัดซื้อ ปี 2562 (บาท)	งวดที่ 1 (ต.ค.-ธ.ค.)	งวดที่ 2 (ม.ค.-มิ.ค.)	งวดที่ 3 (เม.ย.-มิ.ย.)	งวดที่ 4 (ก.ค.-ก.ย.)	ยอดรวมจัดซื้อจริง	
				ปี 2559	ปี 2560	ปี 2561									จำนวน	มูลค่า (บาท)
11	amoxicillin875+clavulenate125	ed	14's	672	829	1497	309	500	55.00	27,500.00	0	200	200	100		
28	clopidogrel 75 mg tablet(plavix)	ed	100's	5	2	12	20	10	205.62	2,056.20	0	0	0	10		
82	methimazole 5 mg tab	ed	500's		19	46	19	65	350.00	22,750.00	0	25	20	20		
100	pioglitazone 30 mg tab	ed	30's	105	110	72	55	50	24.00	1,200.00	0	30	20	0		
134	wafarin 1 mg tab	ed	100's		28	73	19	110	115.00	12,650.00	30	30	30	20		
135	wafarin 3 mg tab	ed	100's		25	55	12	75	180.00	13,500.00	20	20	20	15		
136	wafarin 5 mg tab	ed	100's		13	18	5	20	190.00	3,800.00	5	5	5	5		
165	amoxicillin+clavulenate 1.2 g inj	ed	vial	950	1250	1300	300	300	31.00	9,300.00	0	350	350	-400		
176	ceftazidime injection	ed	vial	1000	1500	2719	700	3300	24.00	79,200.00	500	1000	1000	800		
177	ceftriazone 1g inj.	ed	vial	8900	11100	10100	700	12500	13.90	173,750.00	3000	3300	3200	3000		
180	clindamicin 600 mg inj	ed	ampule	410	1000	918	200	1600	18.85	30,160.00	300	500	400	400		
227	omeprazole 40 mg inj	ed	vial	920	1130	1366	164	1500	14.98	22,470.00	400	400	400	300		
														119500.86		

แผนปฏิบัติการจัดซื้อยา

หน่วยงานโรงพยาบาลตากฟ้า..... อำเภอตากฟ้า.....จังหวัดนครสวรรค์.....

ประจำปีงบประมาณ 2562

ลำดับ ที่	รายการยา	ประเภท ED หรือ NED	ขนาด บรรจุ หน่วยนับ	อัตราการใช้อีก 3 ปี			ปริมาณ คงคลัง ยกมา ในปี 2562	ปริมาณ การจัดซื้อ ในปี 2562	ราคาต่อ หน่วย (บาท)	มูลค่า การจัดซื้อ ปี 2562 (บาท)	งวดที่ 1 (ต.ค.-ธ.ค.) (ม.ค.-มี.ค.)	งวดที่ 2 (เม.ย.-มิ.ย.) (ก.ค.-ก.ย.)	งวดที่ 3	งวดที่ 4	ยอดรวมจัดซื้อจริง	
				ปี 2559	ปี 2560	ปี 2561									จำนวน	มูลค่า (บาท)
1	activated charcoal powder	ed	50g	16	15	14	18	0	18	51.63	4	6	4	4		
2	acyclovir 400 mg tab	ed	25's	120	155	158	200	70	130	52.25	0	50	50	30		
3	albendazole 200 mg tab.	ed	10*10's	7	9	5	12	2	10	165.00	2	3	3	2		
4	allopurinol 100 mg tab.	ed	500's	172	195	192	215	15	200	190.00	60	50	50	40		
5	alumina and magnesia tab.	ed	1000's	15	21	12	15	3	12	150.00	12	0	0	0		
6	amitriptyline hcl 10 mg tab.	ed	500's	197	220	192	214	24	190	93.41	40	60	50	40		
7	amitriptyline hcl 25 mg tab.	ed	500's	35	44	36	43	3	40	187.25	10	10	10	10		
8	amitodipine 5 mg tab	ed	100's	13073	12300	14045	16199	1199	15000	50.00	4000	3500	4000	3500		
9	amoxycillin 250 mg cap.	ed	500's	73	41	24	36	6	30	430.00	8	7	8	7		
10	amoxycillin 500 mg cap.	ed	500's	227	163	102	120	10	110	650.00	25	35	25	25		
11	amoxycillin875+clavulenate125	ed	14's	672	829	1497	809	309	500	55.00	0	200	200	100		
12	aspirin 300 mg entericoat tab.	ed	500's	78	70	26	35	7	28	160.00	0	10	10	8		
13	aspirin 81 mg tab	ed	1000's	600	578	601	658	58	600	170.00	150	180	150	120		
14	atenolol 50 mg tab	ed	500's	1638	1474	1453	1623	173	1450	88.00	350	400	400	300		
15	benzhexol 2 mg tab.	ed	500's	151	160	183	214	14	200	104.81	50	55	50	45		
16	benzhexol5mg tab	ed	500's	70	95	78	97	27	70	170.23	10	25	20	15		
17	betahistine 6 mg tab	ed	500's	13	20	16	21	5	16	130.00	8	0	8	0		
18	bisacodyl 5 mg tab.	ed	1000's	11	10	12	17	2	15	100.00	10	0	5	0		
19	buscopan tab.	ed	500's	128	140	132	143	13	130	915.92	35	30	35	30		

ลำดับ ที่	รายการยา	ประเภท ED หรือ NED	ขนาด บรรจุ หน่วยนับ	อัตราการสั่งซื้อย้อนหลัง 3 ปี			ปริมาณ การใช้ ในปี 2562	ปริมาณ คงคลัง ยกมา ในปี 2562	ราคาต่อ หน่วย (บาท)	มูลค่า การจัดซื้อ ปี 2562 (บาท)	งวดที่ 1 (ต.ค.-ธ.ค.)	งวดที่ 2 (ม.ค.-มิ.ค.)	งวดที่ 3 (เม.ย.-มิ.ย.)	งวดที่ 4 (ก.ค.-ก.ย.)	ยอดรวมจัดซื้อจริง	
				ปี 2559	ปี 2560	ปี 2561									จำนวน	มูลค่า (บาท)
20	calcium carbonate 1000 mg	ed	500's	517	600	552	658	88	160.00	91,200.00	100	160	160	150		
21	carbamazepine 200mg tab	ed	500's	7	7	8	10	0	695.00	6,950.00	4	3	3	0		
22	carvedilol 6.25 mg tab	ed	100's		61	70	100	25	400.00	30,000.00	15	25	20	15		
23	cetirizine 10 mg tab	ed	500's	76	88	87	116	16	110.00	11,000.00	25	25	25	25		
24	chloroquine phosphate 250 mg tab	ed	1000's	5	5	6	7	1	441.62	2,649.72	2	2	2	0		
25	chlorpheniramine 4 mg tab.	ed	1000's	198	176	172	192	47	45.00	6,525.00	30	40	45	30		
26	chlorpromazine 100 mg tab.	ed	500's	15	15	18	22	0	257.77	5,670.94	7	5	5	5		
27	clindamycin 300 mg cap	ed	100's	25	20	27	150	0	260.00	39,000.00	40	40	40	30		
28	clopidogrel 75 mg tablet(plavix)	ed	100's	5	2	12	30	20	205.62	2,056.20	0	0	0	10		
29	colchicin 0.6 mg tab.	ed	500's	147	145	147	154	14	130.00	18,200.00	40	40	30	30		
30	co-trimoxazole forte tab.	ed	500's	22	20	20	26	6	370.00	7,400.00	10	0	10	0		
31	dapsone 100 mg tab	ed	100's	13	16	17	23	3	1200.00	24,000.00	10	0	10	0		
32	dextrometorphan 15 mg tab.	ed	1000's	90	43	36	47	12	300.00	10,500.00	0	12	13	10		
33	diazepam 2 mg tab.	ed	1000's	23	18	19	32	32	503.40	503.40	0	0	10	0		
34	diazepam 5 mg tab.	ed	1000's	42	35	32	47	12	120.00	4,200.00	10	15	10	0		
35	diazepam 10mg tab	ed	1000's	27	30	20	35	25	195.00	1,950.00	0	0	10	0		
36	diclofenac sod. 25 mg tab.	ed	1000's	148	128	112	128	28	107.00	10,700.00	15	30	30	25		
37	dicloxacillin 250 mg	ed	500's	155	162	103	124	24	530.00	53,000.00	15	30	30	25		
38	diethylcarbamazine 300 mg	ed	1000's	0			1	0	1380.00	1,380.00				1		
39	digoxin 0.25 mg tab.	ed	1000's	7	8	5	8	2	320.00	1,920.00	0	2	2	2		
40	diltiazem 30 mg	ed	100's		11	10	15	0	67.00	1,005.00	4	3	4	4		
41	dimenhydrinate 50 mg tab.	ed	1000's	296	312	256	261	51	130.00	27,300.00	20	70	60	60		

ลำดับ ที่	รายการยา	ประเภท ED หรือ NED	ขนาด บรรจุ หน่วยนับ	อัตราการใช้อีก 3 ปี			ปริมาณ การใช้ ในปี 2562	ปริมาณ คงคลัง ยกมา	ปริมาณ การจัดซื้อ ในปี 2562	ราคาต่อ หน่วย (บาท)	มูลค่า การจัดซื้อ ปี 2562 (บาท)	งวดที่ 1 (ค.ค.-ธ.ค.)	งวดที่ 2 (ม.ค.-มิ.ค.)	งวดที่ 3 (เม.ย.-มิ.ย.)	งวดที่ 4 (ก.ค.-ก.ย.)	ยอดรวมจัดซื้อจริง	
				ปี 2559	ปี 2560	ปี 2561										จำนวน	มูลค่า (บาท)
42	domperidone tab.	ed	500's	104	130	145	150	30	120	95.00	11,400.00	15	40	35	30		
43	doxazosin 2 mg tab	ed	500's	137	186	203	232	32	200	120.00	24,000.00	50	50	50	50		
44	efavarenz 600 mg tab	ed	30's				20	0	20	180.00	3,600.00	10	0	10	0		
45	enalapril 20 mg tab	ed	1000's	172	195	261	298	68	230	50.00	11,500.00	20	70	70	70		
46	enalapril 5 mg tab.	ed	1000's	773	917	970	1198	138	1060	300.00	318,000.00	200	300	300	260		
47	ergotamine+cafeine tab.	ed	250's	32	11	5	8	8	0	300.00	0.00	0	0	0	0		
48	levonorgestrel implant	ed			35	10	0	0	0	1926.00	0.00				0		
49	fenofibrate 200 mg	ed	300's	9	30	18	41	11	30	600.00	18,000.00	0	10	10	10		
50	ferrous fumarate 200 mg tab.	ed	1000's	197	234	248	282	32	250	120.00	30,000.00	45	70	70	65		
51	fluconazole 200 mg cap	ed	50's	45	70	86	115	15	100	190.00	19,000.00	25	30	25	20		
52	fluoxetine 20 mg cap	ed	100's	215	250	285	325	25	300	50.00	15,000.00	60	85	85	70		
53	folic acid 5 mg tab.	ed	1000's	104	104	149	188	13	175	200.00	35,000.00	40	50	50	35		
54	furosemide 40 mg tab	ed	500's	131	154	122	147	42	105	130.00	13,650.00	0	40	35	30		
55	furosemide 500 mg tab	ed	100's	9	14	15	19	4	15	190.00	2,850.00	0	5	5	5		
56	gemfibrozil 600 mg cap.	ed	500's	299	285	321	383	63	320	387.00	123,840.00	50	100	90	80		
57	glipizide 5 mg tab.	ed	500's	2134	2210	2385	2500	0	2500	63.00	157,500.00	500	700	700	600		
58	glycolate 100 mg tab	ed	1000's	115	175	164	183	3	180	140.00	25,200.00	30	50	50	50		
59	gpo vir z 250	ed	60's	22	20	16	21	6	15	490.56	7,358.40	0	5	5	5		
60	haloperidol 10mg tab	ed	1000's	4	6	7	9	2	7	950.00	6,650.00	2	3	2	0		
61	haloperidol 2 mg tab.	ed	1000's	18	13	19	26	9	17	440.00	7,480.00	0	9	8	0		
62	haloperidol 5 mg tab	ed	1000's	11	16	18	22	9	13	740.00	9,620.00	0	7	0	6		
63	hydrochlorothiazide 25 mg tab.	ed	1000's	623	563	451	519	69	450	170.00	76,500.00	60	140	125	125		

แผนจัดซื้อยาปีงบประมาณ 2562

ลำดับ ที่	รายการยา	ประเภท ED หรือ NED	ขนาด บรรจุ หน่วยนับ	อัตราการใช้ย้อนหลัง 3 ปี			ปริมาณ การใช้ ในปี 2562	ปริมาณ คงคลัง ยกมา	ประมาณ การจัดซื้อ ในปี 2562	ราคาต่อ หน่วย (บาท)	มูลค่า การจัดซื้อ ปี 2562 (บาท)	งวดที่ 1 (ต.ค.-ธ.ค.)	งวดที่ 2 (ม.ค.-มี.ค.)	งวดที่ 3 (เม.ย.-มิ.ย.)	งวดที่ 4 (ก.ค.-ก.ย.)	ยอดรวมจัดซื้อจริง	
				ปี 2559	ปี 2560	ปี 2561										จำนวน	มูลค่า (บาท)
64	hydroxyzine 10 mg tab.	ed	1000's	89	83	80	95	15	80	120.00	9,600.00	20	25	20	15		
65	hydralazine 25 mg tablet	ed	500's	416	370	162	173	23	150	458.00	68,700.00	25	45	40	40		
66	hydralazine 50 mg tablet	ed	500's		235	563	574	54	520	465.00	241,800.00	100	150	140	130		
67	ibuprofen 200 mg tab.	ed	500's	60	44	39	50	0	50	130.00	6,500.00	20	10	10	10		
68	ibuprofen 400 mg tab.(b)	ed	500's	117	121	96	130	0	130	400.00	52,000.00	30	40	30	30		
69	isosorbide dinitrate 10 mg tab.	ed	500's	158	170	124	128	8	120	270.00	32,400.00	30	30	30	30		
70	isosorbide sublingual 5mg. Tab	ed	500's	12	18	19	23	8	15	267.50	4,012.50	0	15	0	0		
71	itraconazole 100 mg	ed	100's	1	15	11	15	5	10	450.00	4,500.00	0	10	0	0		
72	lamivudine 300 mg tablet	ed	30's	8	10	9	25	0	25	186.80	4,670.00	10	5	10	0		
73	lamivudine 100 mg tablet	ed	28's	15	15	20	33	13	20	100.00	2,000.00	0	10	10	0		
74	levodopa200mg+benserazide50mg	ed	100's		21	47	66	31	35	695.50	24,342.50	0	20	15	0		
75	levo-thyroxin tab.	ed	500's	33	35	49	60	10	50	145.00	7,250.00	12	14	12	12		
76	l-norgeircl(0.15mg+eed0.03mg	ed	500mg	61	42	55	69	9	60	215.00	12,900.00	12	18	15	15		
77	lorazepam 0.5 mg tab.	ed	1000's	81	115	114	126	41	85	220.00	18,700.00	0	30	30	25		
78	lorazepam 1 mg tab	ed	1000's	28	34	45	69	19	50	350.00	17,500.00	0	20	15	15		
79	losartan 50 mg tab	ed	300's	881	1140	1642	2249	249	2000	260.00	520,000.00	400	600	500	500		
80	lynestrenol 0.5 mg tab	ed	500mg	4		5	10	0	10	1926.00	19,260.00	0	0	10	0		
81	metformin 500 mg tab.	ed	500's	2858	3610	3512	3704	104	3600	133.00	478,800.00	800	1000	900	900		
82	methimazole 5 mg tab	ed	500's		19	46	84	19	65	350.00	22,750.00	0	25	20	20		
83	methyl dopa 250 mg tab.	ed	500's	109	100	116	123	3	120	625.00	75,000.00	30	30	30	30		
84	metoprolol 100 mg tab	ed	500's		17	25	37	7	30	280.00	8,400.00	5	10	10	5		
85	metromidazole 200 mg tab.	ed	1000's	18	11	10	13	5	8	200.00	1,600.00	0	5	3	0		

แผนจัดซื้อยาถึงงบประมาณ 2562

ลำดับ ที่	รายการยา	ประเภท ED หรือ NED	ขนาด บรรจุ หน่วยนับ	อัตราการใช้ย้อนหลัง 3 ปี			ปริมาณ การใช้ ในปี 2562	ปริมาณ การจัดซื้อ ในปี 2562	ราคาต่อ หน่วย (บาท)	มูลค่า การจัดซื้อ ปี 2562 (บาท)	งวดที่ 1 (ต.ค.-ธ.ค.) (ม.ค.-มี.ค.)	งวดที่ 2 (เม.ย.-มิ.ย.) (ก.ค.-ก.ย.)	งวดที่ 3	งวดที่ 4	ยอดรวมจัดซื้อจริง	
				ปี 2559	ปี 2560	ปี 2561									จำนวน	มูลค่า (บาท)
86	morphine 10 mg tab	ed	1's	796	1800	1496	2154	1770	13.00	23,010.00	300	510	510	450		
87	nifedipine 10 mg tab	ed	100's			1	3	0	75.00	0.00	0	0	0	0		
88	nifedipine 20 mg sr tab	ed	100's	331	281	241	263	210	74.00	15,540.00	20	70	60	60		
89	norethisterone 5 mg tab	ed	10*10's	5	6	6	8	5	286.00	1,430.00	0	5	0	0		
90	nor-floxacin 400 mg tab.	ed	100's	215	100	30	35	10	110.00	1,100.00	0	0	10	0		
91	ofloxacin 200 mg tab	ed	100's	85	115	142	175	160	65.00	10,400.00	40	40	40	40		
92	omeprazole 20 mg tab	ed	100's	2693	2512	2733	3060	2600	55.00	143,000.00	400	800	800	600		
93	oseltamenvir 75 mg	ed	250's	8	19	17	33	30	6250.00	187,500.00	6	8	8	8		
94	oseltamenvir 45 mg	ed	10's	3	9	10	16	12	150.00	1,800.00	0	6	6	0		
95	oseltamenvir 30 mg	ed	10's	9	4	10	37	35	120.00	4,200.00	12	12	11	0		
96	paracetamol 325 mg tab.	ed	1000's	25	20	22	24	15	100.00	1,500.00	0	15	0	0		
97	paracetamol 500 mg tab.	ed	1000's	511	421	330	421	300	220.00	66,000.00	0	100	100	100		
98	penicillin v 250 mg tab.	ed	1000's	16	2	0	0	0	700.00	0.00	0	0	0	0		
99	perphenazine 8mg tab	ed	1000's	50	51	42	63	55	480.00	26,400.00	15	15	15	10		
100	pioglitazone 30 mg tab	ed	30's	105	110	72	105	50	24.00	1,200.00	0	30	20	0		
101	phenobarbitone bp 60 mg tab.	ed	1000's	36	23	28	38	25	128.40	3,210.00	0	10	8	7		
102	phenyltoin 100 mg tab.	ed	1000's	75	80	54	80	60	486.00	29,160.00	0	20	20	20		
103	prednisolone 5 mg tab.	ed	500's	36	30	50	74	4	175.58	12,290.60	15	20	20	15		
104	premaline 0.625 mg tab.	ed	100's	4	3	7	8	5	405.00	2,025.00	0	0	5	0		
105	primaquine 1.5 mg tab.	ed	250's	0	0	1	0	0	175.00	0.00	0	0	0	0		
106	procatamol 25 mcg tab	ed	500's	190	150	131	145	25	1143.83	137,259.60	25	35	30	30		
107	propranolol 10 mg tab.	ed	500's	232	231	260	308	250	123.00	30,750.00	30	80	80	60		

แผนจัดซื้อยาถึงประมาณ 2562

ลำดับ ที่	รายการยา	ประเภท		ขนาด บรรจุ	อัตราการใช้ย้อนหลัง 3 ปี			ปริมาณ การใช้ ในปี 2562	ปริมาณ คงคลัง ยกมา	ประมาณ การสั่งซื้อ ในปี 2562	ราคาต่อ หน่วย (บาท)	มูลค่า การจัดซื้อ ปี 2562 (บาท)	งวดที่ 1 (ต.ค.-ธ.ค.)	งวดที่ 2 (ม.ค.-มิ.ค.)	งวดที่ 3 (เม.ย.-มิ.ย.)	งวดที่ 4 (ก.ค.-ก.ย.)	ยอดรวมจัดซื้อจริง	
		ED หรือ NED	หน่วยนับ		ปี 2559	ปี 2560	ปี 2561										จำนวน	มูลค่า (บาท)
108	propranolol 40 mg tab.	ed	500's	19	20	8	13	3	10	350.00	3,500.00	5	0	5	0			
109	propylthiouracil 50 mg tab.	ed	1000's	38	38	24	39	9	30	405.00	12,150.00	5	12	13	0			
110	quinine sulphate 300 mg tab.	ed	1000's	1	1	0	1	1	0	1605.00	0.00				0			
111	ranitidine 150 mg tab	ed	100's	382	380	404	426	96	330	34.00	11,220.00	0	130	100	100			
112	risperidone 1 mg	ed	60's	21	80	90	110	10	100	120.00	12,000.00	20	30	20	30			
113	risperidone 2 mg	ed	60's	168	270	220	255	25	230	200.00	46,000.00	50	60	60	60			
114	roxithromycin 150mg tab.	ed	100's	87	80	143	205	35	170	69.35	11,789.50	0	60	60	50			
115	salbutamol 2 mg tab.	ed	1000's	23	18	20	39	4	35	110.00	3,850.00	10	13	12	0			
116	setaline 50 mg tab	ed	30's	260	448	456	481	121	360	105.00	37,800.00	0	120	120	120			
117	simethicone 80 mg tab	ed	500's	183	175	147	162	37	125	139.10	17,387.50	0	45	45	35			
118	simvastatin 20 mg tab	ed	1000's	533	696	831	1000	100	900	550.00	495,000.00	150	250	250	250			
119	sodamint 300 mg tab.	ed	1000's	88	166	156	184	14	170	60.00	14,400.00	60	60	60	60			
120	sodium fluoride 0.25 mg tab.	ed	1000's	58	40	42	53	8	45	49.12	2,210.40	10	15	10	10			
121	sodium valproate 200 mg	ed	100's	185	195	156	180	10	170	125.00	21,250.00	40	50	40	40			
122	spironolactone 25 mg tab.	ed	500's	21	28	33	38	3	35	365.00	12,775.00	10	12	13	0			
123	tenofovir 300 mg tab.	ed	30's				35	0	35	642.00	19,260.00	10	10	10	5			
124	terbutaline 2.5 mg tab.	ed	1000's		1		1	0	1	110.00	110.00	0	1	0	0			
125	theophylline 200mg tab	ed	100's	748	730	723	783	123	660	101.65	67,089.00	100	200	200	160			
126	tramadol 50 mg cap	ed	250's	562	620	625	672	72	600	79.50	47,700.00	150	200	150	100			
127	trazodone hcl 50 mg tab	ed	500's	12	12	12	15	2	13	780.00	10,140.00	5	4	4	0			
128	trifuridine 150 mg tab	ed	30's	2190	1500	1488	1600	0	1600	25.00	40,000.00	300	500	400	400			
129	verapamil 40 mg tab	ed	250's	50	67	74	82	7	75	245.00	18,375.00	15	20	20	20			

ลำดับ ที่	รายการยา	ประเภท ED หรือ NED	ขนาด บรรจุ หน่วยนับ	อัตราการซื้อย้อนหลัง 3 ปี			ปริมาณ การใช้ ในปี 2562	ปริมาณ คงคลัง ยกมา ในปี 2562	ประมาณ ราคาต่อ หน่วย (บาท)	มูลค่า การจัดซื้อ ปี 2562 (บาท)	งวดที่ 1 (ต.ค.-ธ.ค.) (ม.ค.-มี.ค.)	งวดที่ 2 (เม.ย.-มิ.ย.) (ก.ค.-ก.ย.)	งวดที่ 3	งวดที่ 4	ยอดรวมจัดซื้อจริง	
				ปี 2559	ปี 2560	ปี 2561									จำนวน	มูลค่า (บาท)
152	milk of magnesia usp	ed	60ml	255	250	180	250	150	5.00	500.00	0	100	0	0		
153	milk of magnesia usp	ed	240ml	589	796	988	1260	192	18.00	19,224.00	156	300	312	300		
154	mixt.carmnative	ed	180ml	1846	1772	1783	1935	335	10.00	16,000.00	300	500	400	400		
155	nystatin suspension 100,0000iu/m	ed	12ml	72	118	102	144	72	30.00	2,160.00	0	36	36	0		
156	ors เด็ก	ed	100ซอง	330	263	277	322	22	85.00	25,500.00	60	80	80	80		
157	paracetamol 125 mg/5 ml syrup	ed	60ml	8070	7113	6470	6850	350	6.95	45,175.00	1500	1800	1800	1400		
158	penicillin v dry syrup	ed	60ml	10	0		0	0	9.00	0.00	0	0	0	0		
159	salbutamol syrup	ed	60ml	410	420	630	985	185	8.00	6,400.00	200	200	200	200		
160	simethicone susp. 40 mg/0.6ml	ed	15ml	12	64	36	48	12	14.00	504.00	0	12	12	12		
161	2-pam(pralidoxime powder for inj.	ed	vial	8	4	4	8	4	750.00	3,000.00	0	0	4	0		
162	acetyl cysteine 300 mg inj	ed	ampule	73	0	150	750	250	20.00	10,000.00	0	200	200	100		
163	adenosine 6 mg/2 ml inj	ed	vial	40	28	44	72	24	438.34	21,040.32	0	24	24	0		
164	adrenaline 1 mg/ml inj.	ed	50ampule	14	62	15	31	6	160.50	4,012.50	0	10	8	7		
165	amoxycillin+clavulenate 1.2 g inj	ed	vial	950	1250	1300	600	300	31.00	9,300.00	0	350	350	400		
166	ampicillin 1 g inj.	ed	vial	470	900	850	1150	250	13.00	11,700.00	200	350	350	0		
167	ampicillin 250 mg inj.	ed	vial	370	370	280	445	145	7.00	2,100.00	0	300	0	0		
168	ampicillin 500 mg inj.	ed	vial	400	540	650	800	200	8.50	5,100.00	0	300	300	0		
169	antirabies hyperimmune serum inj	ed	vial	574	465	238	342	42	575.34	172,601.70	60	80	80	80		
170	hrig	ed	vial	44	65	38	43	13	1926.00	57,780.00	0	10	10	10		
171	atropine sulphate 1 mg/ml inj.	ed	50*1 ml	1.3	1.0	4.0	5	2	112.50	337.50	0	0	3	0		
172	benzathine penicillin G 1.2 mu	ed	vial	1	0	0	5	4	60.00	240.00	0	4	0	0		
173	buscopan inj.20 mg/2ml inj.	ed	50ampule	16	18	16	20	3	512.50	8,712.50	3	5	5	4		

ลำดับ ที่	รายการยา	ประเภท		ขนาด		อัตราการซื้อย้อนหลัง 3 ปี			ปริมาณ การใช้ ในปี 2562	ปริมาณ คงคลัง ยกมา ในปี 2562	ราคาต่อ หน่วย (บาท)	มูลค่า การจัดซื้อ ปี 2562 (บาท)	งวดที่ 1 (ต.ค.-ธ.ค.) (ม.ค.-มี.ค.)	งวดที่ 2 (ม.ค.-มี.ค.) (เม.ย.-มิ.ย.)	งวดที่ 3 (ม.ค.-ก.ย.) (ก.ค.-ก.ย.)	งวดที่ 4	ยอดรวมจัดซื้อจริง	
		ED หรือ NED	บรรจุ หน่วยนับ	ปี 2559	ปี 2560	ปี 2561	จำนวน	มูลค่า (บาท)										
174	calcium gluconate 10%/v inj.	ed	50*10ml	0.4	1.0	1.4	3	1	2	321.00	642.00	0	1	0	1			
175	cefazolin 1 g powder for inj.	ed	vial	400	400	1040	1930	130	1800	17.00	30,600.00	500	500	500	300			
176	ceftriaxime injection	ed	vial	1000	1500	2719	4000	700	3300	24.00	79,200.00	500	1000	1000	800			
177	ceftriazone 1g inj.	ed	vial	8900	11100	10100	13200	700	12500	13.90	173,750.00	3000	3300	3200	3000			
178	chlorpheniramine 10 mg/ml inj.	ed	50ampule	12	14	12	15	3	12	112.00	1,344.00	2	4	3	3			
179	chlorpromazine 50mg/2ml inj.	ed	ampule	10	0	10	20	10	10	3.70	37.00	0	0	10	0			
180	clindamicin 600 mg inj	ed	ampule	410	1000	918	1800	200	1600	18.85	30,160.00	300	500	400	400			
181	cloxacillin 1 g inj.	ed	vial	700	650	550	1000	300	700	12.50	8,750.00	0	300	200	200			
182	d-10-s	ed	1000ml	150	230	120	180	30	150	33.00	4,950.00	30	40	40	40			
183	d-5-s	ed	500ml	50	40	0	60	40	20	25.00	500.00	0	0	0	0	20		
184	d-5-s	ed	1000ML	780	750	1240	1790	390	1400	29.50	41,300.00	200	400	400	400			
185	d-5-s/2	ed	1000ML	1700	1400	650	1000	300	700	29.50	20,650.00	0	300	200	200			
186	d-5-s/2	ed	500ml	2	3	4	20	80	0	25.00	0.00					0		
187	d-5-s/3	ed	500ml	600	720	780	980	280	700	25.00	17,500.00	0	300	200	200			
188	d-5-s/3	ed	1000ML	40	0	230	530	130	400	29.50	11,800.00	0	150	150	100			
189	d-5-s/5	ed	500ml	140	160	100	160	60	100	25.00	2,500.00	0	40	40	20			
190	d-5-w	ed	100ml	120	180	90	250	230	60	14.00	840.00	0	0	0	0	60		
191	d-5-w	ed	500ml	100	200	160	240	80	160	25.00	4,000.00	0	80	0	0	80		
192	d-5-w	ed	1000ML	20	20	10	40	20	20	29.50	590.00	0	0	0	20	0		
193	dexamethasone 4 mg/ml inj.	ed	100 amp	39	25	29	44	14	30	380.00	11,400.00	0	10	10	10			
194	dextrose 50%/v/v inj.	ed	50ml	507	717	891	1150	250	900	17.00	15,300.00	0	300	300	300			
195	diazepam 10mg/2ml inj.	ed	50*2ml	6	7	9	14	4	10	170.00	1,700.00	0	4	3	3			

แผนจัดซื้อยาปีงบประมาณ 2562

ลำดับ ที่	รายการยา	ประเภท ED หรือ NED	ขนาด บรรจุ หน่วยนับ	อัตราการใช้ย้อนหลัง 3 ปี			ปริมาณ คงคลัง ยกมา ในปี 2562	ปริมาณ การจัดซื้อ ในปี 2562	ราคาต่อ หน่วย (บาท)	มูลค่า การจัดซื้อ ปี 2562 (บาท)	งวดที่ 1 (ต.ค.-ธ.ค.)	งวดที่ 2 (ม.ค.-มิ.ค.)	งวดที่ 3 (เม.ย.-มิ.ย.)	งวดที่ 4 (ก.ค.-ก.ย.)	ยอดรวมจัดซื้อจริง	
				ปี 2559	ปี 2560	ปี 2561									จำนวน	มูลค่า (บาท)
196	diclofenac sod. 75 mg/ 3ml inj.	ed	ampule	1012	800	751	1020	900	2.80	2,520.00	400	0	500	0		
197	dimenhydrinate 50mg/ml inj.	ed	ampule	2010	1580	1590	1870	1400	2.90	4,060.00	0	500	500	400		
198	dopamine hcl 250 mg/5ml inj.	ed	ampule	200	520	540	750	700	14.98	10,486.00	200	250	250	0		
199	fentanyl 0.05 mg/ml inj.	ed	ampule	1	0	0	5	10	18.00	90.00	0	0	0	5		
200	fluphenazine inj	ed	ampule	280	380	390	460	400	44.00	17,600.00	100	100	100	100		
201	furosemide 10 mg /ml in 2 ml inj.	ed	50ampule	33	60	58	77	60	190.00	11,400.00	10	20	20	10		
202	furosemide 250 mg inj	ed	vial	510	240	250	350	240	40.66	4,472.60	0	0	110	0		
203	gentamicin sulphate 80 mg/2 ml	ed	50ampule	7	12	9	20	8	225.00	2,700.00	0	6	6	0		
204	haloperidol 5mg/ml in 1 ml inj.	ed	ampule	25	27	45	70	15	9.72	534.60	10	20	15	10		
205	haloperidol decanoate 50mg/ml in	ed	ampule	120	95	76	114	80	63.00	5,040.00	0	30	30	20		
206	haloperidol decanoate 100mg/2ml	ed	ampule	50	125	110	145	35	118.00	12,980.00	20	30	30	30		
207	hepatitis B ig inj	ed	vial			1	4	1	2700.00	8,100.00	1	1	1	0		
208	hydrocortisone powd. for inj. 100 mg	ed	vial	40	125	167	400	0	48.00	19,200.00	100	100	100	100		
209	hydroxyprogesterone 25 mg	ed	vial		0	1	5	0	110.48	0.00				0		
210	insulin nph 100iu/ml in 10 ml inj.	ed	vial	3700	3600	3616	4300	500	66.07	251,066.00	800	1000	1000	1000		
211	insulin ri 100 iu/ml in 10 ml inj.	ed	vial	27	33	36	52	7	70.00	3,150.00	8	13	12	12		
212	insulin mixtard 70/30	ed	vial	830	1260	2000	3100	100	66.07	198,210.00	700	800	800	700		
213	ketamine hcl 500mg/10ml inj.	ed	vial	6	5	6	13	1	160.00	1,920.00	6	0	6	0		
214	lidocaine hcl usp 2% w/v	ed	50ml	261	277	213	251	31	31.66	6,965.20	40	70	60	50		
215	magnesium sulphate 10% inj. 10 ml	ed	50ampule	1	0	1	3	1	340.00	680.00	0	1	0	1		
216	magnesium sulphate 50% inj. 2 ml	ed	50ampule	1	0	2	4	1	321.00	963.00	0	1	1	1		
217	medroxyprogesterone 50mg/ml inj.	ed	vial	1610	1800	1559	1880	280	9.400	15,040.00	400	400	400	400		

ลำดับ ที่	รายการยา	ประเภท ED หรือ NED	ขนาด บรรจุ หน่วยนับ	อัตราการใช้ย้อนหลัง 3 ปี			ปริมาณ คงคลัง ยกมา	ประมาณ การสั่งซื้อ ในปี 2562	ราคาต่อ หน่วย (บาท)	มูลค่า การจัดซื้อ ปี 2562 (บาท)	งวดที่ 1 (ต.ค.-ธ.ค.) (ม.ค.-มี.ค.)	งวดที่ 2 (ม.ค.-มี.ค.) (เม.ย.-มิ.ย.)	งวดที่ 3 (มิ.ย.-มิ.ย.) (ก.ค.-ก.ย.)	งวดที่ 4	ยอดรวมจัดซื้อจริง	
				ปี 2559	ปี 2560	ปี 2561									จำนวน	มูลค่า (บาท)
218	methyl ergometrine 0.2 mg/ml in 2	ed	ampule	56	12	60	0	60	396.00	60	0	0	0	0		
219	metoclopramide 10mg/2 ml inj.	ed	50ampule	11	20	21	5	20	2,680.00	3	6	6	5			
220	metronidazole 500 mg in 100 ml i	ed	vial	715	800	820	90	1090	14,250.00	250	300	250	200			
221	morphine 10 mg/ml in 1 ml inj.	ed	ampule	95	110	311	173	673	3,000.00	100	200	200	0			
222	neostigmine 2.5mg/ml inj.	ed	vial	0	10	10	0	10	200.00	10			0			
223	norepineprine 1mg/ml,4ml	ed	ampule			0	0	0	0.00	0	0	0	0			
224	nss 0.9%	ed	100ml	9100	11194	12682	940	15880	191,082.60	3420	4050	4050	3420			
225	nss 0.9%	ed	500ml	39	100	60	40	100	1,500.00	0	60	0	0			
226	nss 0.9%	ed	1000ml	5150	5453	5405	450	6050	165,200.00	1200	1500	1500	1400			
227	omeprazole 40 mg inj	ed	vial	920	1130	1366	164	1664	22,470.00	400	400	400	300			
228	oxytocin 10 iu/ml in 1 ml	ed	ampule	461	344	428	28	400	4,800.00	200	0	200	0			
229	pancuronium br. 2 mg/ml in 2 ml	ed	ampule	5	0	2	0	4	202.44	2	0	2	0			
230	penicillin g sodium 5 mu inj.	ed	vial	470	440	250	70	470	7,220.00	200	0	200	0			
231	pethidine 50 mg/ml inj.	ed	ampule	13	210	42	83	133	300.00	0	0	0	50			
232	phenyltoin 250 mg/5ml	ed	vial	70	80	40	30	90	15,000.00	0	20	20	20			
233	potassium chloride 20meq in 10 m	ed	ampule	190	380	330	0	400	3,200.00	200	0	200	0			
234	quinine dihydrochloride 600 mg/2	ed	ampule	0	10	0	0	5	40.65	0	5	0	0			
235	rabie vaccine inj.(pccc)	ed	vial	689		0	55	500	0.00	0	0	0	0			
236	rabie vaccine inj.(pvrv)	ed	vial		1750	2040	270	2570	632,500.00	400	700	600	600			
237	ranitidine 50 mg inj.	ed	ampule	550	550	250	190	390	760.00	0	200	0	0			
238	acetate ringer	ed	1000ml	120	60	40	20	80	2,460.00	0	20	20	20			
239	sodium bicarbonate 7.5 % inj.	ed	ampule	80	150	105	70	270	5,300.00	100	0	100	0			

แผนจัดซื้อยาปีงบประมาณ 2562

ลำดับ ที่	รายการยา	ประเภท ED หรือ NED	ขนาด บรรจุ หน่วยนับ	อัตราการใช้ย้อนหลัง 3 ปี			ปริมาณ การใช้ ในปี 2562	ปริมาณ คงคลัง ยกมา	ประมาณ การจัดซื้อ ในปี 2562	ราคาต่อ หน่วย (บาท)	มูลค่า การจัดซื้อ ปี 2562 (บาท)	งวดที่ 1 (ต.ค.-ธ.ค.)	งวดที่ 2 (ม.ค.-มิ.ค.)	งวดที่ 3 (เม.ย.-มิ.ย.)	งวดที่ 4 (ก.ค.-ก.ย.)	ยอดรวมจัดซื้อจริง	
				ปี 2559	ปี 2560	ปี 2561										จำนวน	มูลค่า (บาท)
240	streptomycin	ed	vial	60		60	100	0	100	0.00	0.00	0	0	0	100		
241	terbutaline sulphate 0.5 mg/ml inj.	ed	50*1ml	3	10	4	6	2	4	428.00	1,712.00	0	2	0	2		
242	tetanus antitoxin inj.	ed	ampule	1	19	6	20	12	8	540.00	4,320.00	0	0	8	0		
243	tetanus toxoid inj.	ed	ampule	2251	2800	3139	3871	471	3400	19.74	67,116.00	600	1000	1000	800		
244	tramadol 50 mg inj	ed	50ampule	7	14	15	20	5	15	240.00	3,600.00	0	5	5	5		
245	triamcinolone 10 mg/ml in 5 ml inj	ned	vial	17	80		50	0	50	14.50	725.00	0	50	0	0		
246	vit k1 inj. 1 mg in 0.5 ml	ed	2.5ampule	8	4	4	8	1	7	262.00	1,834.00	4	0	3	0		
247	vit k1 inj. 10 mg in 1 ml	ed	2.5ampule	2	1	4	6	1	5	326.00	1,630.00	2	0	3	0		
248	vitamin b complex (b1 100mg)	ed	ampule	400	300	250	450	50	400	2.80	1,120.00	200	100	100	0		
249	vitamin c inj.	ed	50ampule	0		1	3	3-0	0	200.00	0.00	0	0	0	0		
250	water for inj. 10 ml	ed	100*10ml	65	67	62	68	8	60	400.00	24,000.00	15	15	15	15		
251	water for inj. 5 ml	ed	100ampul	59	54	61	82	22	60	370.00	22,200.00	0	20	20	20		
252	3%Nacl	ed	500ml	140	340	180	300	100	200	32.00	6,400.00	0	100	100	0		
253	budesonide 200 meg	ed	200dose	1170	1460	1150	1400	100	1300	75.97	98,761.00	350	350	300	300		
254	budesonide nasol spray	ed	120dose	66	170	216	268	48	220	150.00	33,000.00	30	70	60	60		
255	betamethasone cream	ed	500g	4	5	2	4	1	3	380.00	1,140.00	0	1	1	1		
256	betamethasone cream	ed	5g	150	120	170	240	70	170	8.00	1,360.00	20	50	50	50		
257	calamine lotion	ed	60ml	1595	1300	1085	1360	260	1100	10.00	11,000.00	200	300	300	300		
258	chloramphenicol ear drop 1%	ed	10ml	165	140	180	226	76	150	13.40	2,010.00	0	150	0	0		
259	chloramphenicol eye drop 0.5%	ed	10ml	288	330	254	278	128	150	12.00	1,800.00	0	150	0	0		
260	clotrimazole cream.	ed	500g	26	22	23	32	2	30	270.00	8,100.00	8	7	8	7		
261	clotrimazole vag tab.	ed	1's	1260	1080	934	1330	530	800	1.00	800.00	0	400	0	400		

ลำดับ ที่	รายการยา	ประเภท ED หรือ NED	ขนาด บรรจุ หน่วยนับ	อัตราการซื้อย้อนหลัง 3 ปี			ปริมาณ การใช้ ในปี 2562	ปริมาณ คงคลัง ยกมา ในปี 2562	ราคาต่อ หน่วย (บาท)	มูลค่า การจัดซื้อ ปี 2562 (บาท)	งวดที่ 1 (ต.ค.-ธ.ค.)	งวดที่ 2 (ม.ค.-มิ.ค.)	งวดที่ 3 (เม.ย.-มิ.ย.)	งวดที่ 4 (ก.ค.-ก.ย.)	ยอดรวมจัดซื้อจริง	
				ปี 2559	ปี 2560	ปี 2561									จำนวน	มูลค่า (บาท)
262	enema	ed	10ml	0		8	25	0	100.00	0	0	0	25			
263	hista-oph	ed	5ml	4248	5374	4852	5468	4008	34,068.00	0	1392	1392	1224			
264	ipratopium br sol.	ed	20ml	257	400	540	730	550	49,500.00	100	150	150	150			
265	ketocozazole cream	ed	5g	36	12	156	180	168	1,680.00	60	60	48	0			
266	mupirocin cream	ed	5g	156	84	109	132	120	4,680.00	36	48	36	0			
267	poly-oph eye drop	ed	10ml	144	180	252	384	300	7,050.00	0	108	96	96			
268	prednisolone cream	ed	5g	50	40	0	24	12	64.20	0	0	12	0			
269	proctosedyl suppository	ed	10's	110	170	200	250	220	12,100.00	50	60	60	50			
270	salbutamol oral inhalation 0.1 mg	ed	200dose	1100	1300	1130	1410	1300	49,075.00	300	350	350	300			
271	salbutamol respiratory solution 0.5%	ed	20ml	160	170	210	279	216	10,368.00	0	72	84	60			
272	salmeterol+fluticasone evohaler	ed	120dose	0	0	0	90	90	50,653.80	25	20	25	20			
273	salmeterol+fluticasone MDI	ed	120 dose	8	95	641	1440	1430	428,428.00	400	400	400	230			
274	scabicide emulsion	ed	100ml	30	300	188	245	0	0.00	0	0	0	0			
275	silver sulfadiazine cream 1%	ed	25g	240	170	165	263	156	3,900.00	0	60	48	48			
276	sodium phosphate enema	ed	133 ml	38	87	52	93	50	1,800.00	0	50	0	0			
277	triamcinolone cream 0.02%	ed	450g	15	18	13	20	13	2,730.00	0	7	6	0			
278	triamcinolone cream 0.1%	ed	500g	79	82	79	113	90	18,900.00	0	30	30	30			
279	triamcinolone oral base	ed	50*1g	49	32	32	48	40	6,000.00	8	12	10	10			
280	whitified ointment	ed	15g	140	100	100	140	100	500.00	0	40	30	30			
281	alcohol 70 %	ed	60ml	115	74	40	89	60	510.00	0	24	36	0			
282	alcohol 70 %	ed	450ml	2008	2112	2317	2802	2600	72,332.00	600	700	700	600			
283	alcohol 95%	ed	18litre	11	12	12	16	13	13,650.00	2	4	4	3			

ลำดับ ที่	รายการยา	ประเภท ED หรือ NED	ขนาด บรรจุ หน่วยนับ	อัตราการใช้ย้อนหลัง 3 ปี			ปริมาณ การใช้ ในปี 2562	ปริมาณ คงคลัง ยกมา ในปี 2562	ราคาต่อ หน่วย (บาท)	มูลค่า การจัดซื้อ ปี 2562 (บาท)	งวดที่ 1 (ต.ค.-ข.ค.)	งวดที่ 2 (ม.ค.-มิ.ค.)	งวดที่ 3 (เม.ย.-มิ.ย.)	งวดที่ 4 (ก.ค.-ก.ย.)	ยอดรวมจัดซื้อจริง	
				ปี 2559	ปี 2560	ปี 2561									จำนวน	มูลค่า (บาท)
284	aromatic ammonia spirit	ed	450ml	43	35	50	72	71	77.04	5,007.60	15	20	15	15		
285	glycerin	ed	450ml	11	13	17	25	1	63.13	1,515.12	6	6	6	6		
286	hibiscrub 4%	ed	4.5litre	8	12	8	12	6	690.00	4,140.00	0	3	3	0		
287	hibitane concentration 5%	ed	5litre	0	1	2	2	0	800.00	1,600.00	0	1	0	1		
288	น้ำเกลือล้างแผล 1000 ml	ed	1000ml	2121	2200	1848	2438	238	28.90	63,580.00	400	600	600	600		
289	Water 1000 ml	ed	1000ml	588	728	733	947	247	29.10	20,370.00	100	200	200	200		
290	ipodine(povidone iodine)10%/w/v	ed	15ml	212	156	108	132	24	9.73	1,050.84	12	36	36	24		
291	ipodine(povidone iodine)10%/w/v	ed	450ml	127	110	132	163	3	82.00	13,120.00	40	40	40	40		
292	ipodine(povidone iodine)7.5%/w/v	ed	4500ml	5	6	9	13	3	800.00	8,000.00	0	4	3	3		
293	solution of formaldehyde	ed	450ml	5	0		0	7	32.10	0.00				0		
294	solution of hydrogenperoxide	ed	30ml	50	60	15	49	19	8.00	240.00	0	30	0	0		
ยอดสิ้นปีสะสม																
295	captopril 25 mg tablet	ed	100's	3	4	5	8	0	156.00	1,248.00	2	2	2	2		
296	co-trimoxazole tab.	ed	500's		1	1	1	1	275.00	0.00	0	0	0	0		
297	doxycycline 100 mg cap.	ed	500's	2	4	3	4	0	350.00	1,400.00	1	1	1	1		
298	metoclopramide 10 mg tab.	ed	500's	0	12	4	6	0	95.00	570.00	2	1	2	1		
299	chloralhydrate	ed	30ml	13	41	28	54	4	60.00	3,000.00	15	10	15	10		
300	น้ำกระสายยา	ed	30ml		170	220	280	0	17.00	4,760.00	70	70	70	70		
301	dextran 40 nss	ed	500ml		4	7	10	5	425.00	2,125.00	0	0	0	0		
302	digoxin 0.5 mg/2ml inj.	ed	5ampule		5	3	5	0	175.48	877.40	2	1	1	1		
303	ertapenam inj	ed	vial	70	160	120	160	0	984.40	157,504.00	50	60	50	0		

ลำดับ ที่	รายการยา	ประเภท ED หรือ NED	ขนาด บรรจุ หน่วยนับ	อัตราการใช้ย้อนหลัง 3 ปี			ปริมาณ การใช้ ในปี 2562	ปริมาณ คงคลัง ยกมา	ประมาณ การสั่งซื้อ ในปี 2562	ราคาต่อ หน่วย (บาท)	มูลค่า การจัดซื้อ ปี 2562 (บาท)	งวดที่ 1 (ต.ค.-ธ.ค.) (ม.ค.-มี.ค.)	งวดที่ 2 (ม.ค.-มี.ค.) (เม.ย.-มิ.ย.)	งวดที่ 3 (มิ.ย.-มิ.ย.) (ก.ค.-ก.ย.)	งวดที่ 4	ยอดรวมจัดซื้อจริง	
				ปี 2559	ปี 2560	ปี 2561										จำนวน	มูลค่า (บาท)
304	etomidate 20 mg inj.	ed	ampule				6	0	6	232.00	1,392.00	2	0	2	2		
305	hydralazine 25 mg inj.	ed	Sampule		9	17	25	0	25	241.82	6,045.50	7	6	6	6		
306	lidocaine viscous	ed	100ml		15	47	60	0	60	265.00	15,900.00	15	15	15	15		
307	lignocaine hcl spray 10%	ed	80g		0		4	0	4	502.90	2,011.60	0	0	2	2		
308	naloxone 0.4 mg/ml in 1 ml inj.	ed	ampule	3	2	6	10	0	10	230.00	2,300.00	2	4	2	2		
309	rocuronium br 50mg/5ml inj.	ed	ampule				8	0	8	385.00	2,310.00	2	2	2	2		
310	suxamethonium cl 500 mg/ml inj.	ed	vial	2	0	1	2	1	1	105.00	105.00	0	1	0	0		
311	thaopentone sod. 1 g inj.	ed	vial	0	0		0	0	0	197.95	0.00	0	0	0	0		
312	tracium 10 mg/ml in 2.5 ml inj.	ed	ampule	0	0		0	0	0	122.00	0.00	0	0	0	0		
313	vecuronium inj	ed	50ampule				0	0	0	4750.80	0.00						
314	coal tar shampoo	ed	180ml	420	520	520	700	70	700	50.00	35,000.00	200	200	150	150		
315	clotrimazole ear drop	ed	5 ml	0	12	3	12	0	12	55.00	660.00	12	0	0	0		
316	dexa+neomycin eye drop	ed	10ml	48	24	11	24	0	24	17.50	420.00						
317	mydriacyl 1%	ed	10ml	18	20	18	30	0	30	228.98	6,869.40	10	6	8	6		
318	potassium elixer	ed	5L		17	21	30	0	30	1550.00	46,500.00	8	7	8	7		
319	tetracaine 0.5% eye drop	ed	15 ml	9	10	11	17	0	17	74.90	1,273.30	5	5	5	2		
320	urea cream 10%	ed	50g	10	12	7	10	0	10	270.00	2,700.00	2	3	2	3		
321	zinc oxide	ed	500g	4	3	1	3	0	3	500.00	1,500.00	1	1	1	0		
322	chlorpromazine 50 mg tab	ed	1000's	5	6	4	6	1	5	365.00	1,825.00	1	2	2	0		
323	clonazepam 0.5 mg	ed	500's	6	8	8	10	1	9	250.00	2,250.00	2	3	2	2		
324	clonazepam 2 mg	ed	500's	7	8	11	15	1	14	500.00	7,000.00	3	4	3	4		
325	clozapine 25 mg	ed	500's	11	12	11	13	0	13	560.00	7,280.00	4	3	3	3		

แผนจัดซื้อยาปีงบประมาณ 2562

ลำดับ ที่	รายการยา	ประเภท ED หรือ NED	ขนาด บรรจุ หน่วยนับ	อัตราการใช้อีก่อนหลัง 3 ปี			ปริมาณ การใช้ ในปี 2562	ปริมาณ คงคลัง ยกมา ในปี 2562	ประมาณ การจัดซื้อ ในปี 2562	ราคาต่อ หน่วย (บาท)	มูลค่า การจัดซื้อ ปี 2562 (บาท)	งวดที่ 1 (ต.ค.-ธ.ค.)	งวดที่ 2 (ม.ค.-มิ.ค.)	งวดที่ 3 (เม.ย.-มิ.ย.)	งวดที่ 4 (ก.ค.-ก.ย.)	ยอดรวมจัดซื้อจริง										
				ปี 2559	ปี 2560	ปี 2561										จำนวน	มูลค่า (บาท)									
326	clozapine 100 mg	ed	500's	19	16	19	22	2	20	850.00	17,000.00	5	5	5	5											
327	diphenhydramine 25 mg cap	ed	500's		2	1	2	0	2	150.00	300.00	1	0	0	1											
328	dipotassium 5mg	ed	250's	13	9	10	17	2	15	237.50	3,562.50	4	4	4	3											
329	haloperidol 0.5 mg tab	ed	1000's	6	7	7	9	0	9	450.00	4,050.00	2	2	3	2											
330	Imipramine 25 mg	ed	500's	1	3	5	7	0	7	550.00	3,850.00	2	2	2	1											
331	lithium 300 mg capsule	ed	1000's	3	0	1	2	0	2	1500.00	3,000.00	1	0	1	0											
332	nortriptyline 10 mg	ed	500's		3	4	8	0	8	585.00	4,680.00	2	2	2	2											
333	nortriptyline 25 mg	ed	500's	2	1	2	3	0	3	600.00	1,800.00	1	1	0	1											
334	mianserin 10 mg tab	ed	1's				200	0	200	2.00	400.00	0	0	0	0	200										
335	perphenazine 2mg tab	ed	1000's	2	1	0	2	1	1	195.00	195.00	0	0	0	1											
336	perphenazine 4mg tab	ed	1000's	2	4	5	7	0	7	290.00	2,030.00	2	1	2	2											
337	thioridazine 25 mg tab	ed	1000's		1		1	0	1	700.00	700.00	0	0	0	1											
338	thioridazine 100 mg tab	ed	1000's	2	1		2	0	2	2334.00	4,668.00	0	0	0	2											
339	trifluoperazine 5 mg tab	ed	1000's	1	1	1	2	0	2	336.00	672.00	1	0	1	0											
340	trifluoperazine 10 mg tab	ed	1000's	0	0		1	0	1	800.00	800.00	0	0	0	1											
341	haloperidol 2 mg/5ml, 60 ml	ed	60ml		0	0	5	0	5	30.00	150.00	0	0	5	0											
รวมยาสนับสนุน																										
รวม ED																										
1	co-gergocrine mesylate	ned	250's	6	5	4	8	2	6	250.00	1,500.00	2	2	2	0											
2	felodipine 5 mg tab	ned	30's	240	295	370	470	20	450	26.88	12,096.00	120	120	100	110											
3	flunarizine 5 mg cap.	ned	500's	152	100	109	126	26	100	250.00	25,000.00	25	25	25	25											
4	multivitamin tab.	ed	1000's	105	100	102	123	13	110	190.00	20,900.00	30	30	25	25											

ลำดับ ที่	รายการยา	ประเภท ED หรือ NED	ขนาด บรรจุ หน่วยนับ	อัตราการใช้ย้อนหลัง 3 ปี			ปริมาณ คงคลัง ยกมา	ปริมาณ การใช้ ในปี 2562	ประมาณ การจัดซื้อ ในปี 2562	ราคาต่อ หน่วย (บาท)	มูลค่า การจัดซื้อ ปี 2562 (บาท)	งวดที่ 1 (ต.ค.-ธ.ค.)	งวดที่ 2 (ม.ค.-มี.ค.)	งวดที่ 3 (เม.ย.-มิ.ย.)	งวดที่ 4 (ก.ค.-ก.ย.)	ยอดรวมจัดซื้อจริง			
				ปี 2559	ปี 2560	ปี 2561										จำนวน	มูลค่า (บาท)		
5	tolperison tab.(mydocalm)	ned	1000's	92	72	71	88	65	300.00	19,500.00	0	25	20	20					
6	acetyl cysteine powder 100 mg/ช่อ	ned	60's	272	290	325	408	320	48.00	15,360.00	60	90	90	80					
7	multivitamin dry syrup	ed	60ml	456	87	155	255	200	12.00	2,400.00	100	0	100	0					
8	iohexol 300mg/ml,50ml	ed	50ml	45	42	23	51	30	580.00	17,400.00	0	20	10	0					
9	paracetamol 125 mg suppo	ned	100's		0		1	0	502.90	0.00				0					
10	polygeline solution 3.5%	ned	500 ml	11	4		4	4	278.20	1,112.80	0	0	0	0	4				
11	nystatin+benzalkonium vag.	ned	100's	0	1		1	1	155.00	155.00	0	0	0	0	1				
12	oxytetracyclin eye ointment	ned	3g	966	600	482	598	432	20.68	8,933.76	0	144	144	144					
13	salicylic+liquid phenol sol.	ned	ขวด	42	40	21	64	36	37.45	1,348.20	0	12	12	12	12				
14	salmeterol 25 mcg evohaler	ned	200dose	432	404	440	503	420	278.20	116,844.00	40	100	100	180					
15	glutaraldehyde solution 2%	ed	5000ml	14	19	23	31	30	580.00	15,660.00	5	8	7	7					
รวม NED																			
รวมทั้งสิ้น											258,209.76								
รวมทั้งสิ้น											10,461,796.33								

หน่วยงานโรงพยาบาลตากฟ้า..... อำเภอตากฟ้า..... จังหวัดนครสวรรค์.....
 แผนปฏิบัติการจัดซื้อยาสมุนไพร

ประจำปีงบประมาณ 2561

ลำดับ ที่	รายการยาสมุนไพร	ประเภท ยา	ขนาด บรรจุ	อัตราการซื้อย้อนหลัง 3 ปี			ปริมาณ คงคลัง ยกมา	ปริมาณ การจัดซื้อ ในปี 2561	ราคาต่อ หน่วย (บาท)	มูลค่า การจัดซื้อ ปี 2561 (บาท)	งวดที่ 1 (ต.ค.-ธ.ค.)	งวดที่ 2 (ม.ค.-มี.ค.)	งวดที่ 3 (เม.ย.-มิ.ย.)	งวดที่ 4 (ก.ค.-ก.ย.)	ยอดรวมจัดซื้อจริง	
				ปี 2559	ปี 2560	ปี 2561									จำนวน	มูลค่า
1	ขมิ้นชันแคปซูล 500	ed	100's	372	326	209	45	450	57.00	100	130	120	100	100		
2	ขิงแคปซูล 450	ed	100's	17	17	34	6	55	76.00	10	15	15	15	15		
3	ฟ้าทะลายโจรแคปซูล 500	ed	100's	345	360	517	18	700	57.00	200	180	180	140	140		
4	มะขามแขกแคปซูล	ed	100's	348	250	318	0	360	57.00	100	80	100	80	80		
5	เพชรสังฆาต แคปซูล	ed	1000's	45	13	4	0	8	665.00	4	0	4	0	0		
6	ชันชิตลีดาแคปซูล 500	ed	100's	6	14	18	9	20	80.75	0	10	10	0	0		
7	ประสะระไพดแคปซูล	ed	100's	24	23	8	17	10	80.75	0	0	10	0	0		
8	สัสดิธาธาแคปซูล 500	ed	100's	62	155	135	24	150	99.75	30	40	40	40	40		
9	เอารัดดีเปรียง	ed	100's	144	129	141	44	140	76.00	0	50	40	50	50		
10	ธรณีสุนทะชะดา	ed	100's	15	9	24	8	30	80.75	8	10	10	2	2		
11	มะระขี้นก 500	ed	100's	13	10	20	1	35	2660.00	10	13	12	0	0		
12	ปรางโศก	ed	100's	14	3	14	0	25	2493.75	10	0	15	0	0		
13	ซาซงหนูัดอกขาว	ed	10ซอง	170	350	269	110	400	26.69	0	150	150	100	100		
14	ซาซงหนูัดงาด	ed	10ซอง	0	0	0	0	0	35.00	0	0	0	0	0		
15	ขอมมะม่วงแก๊อ	ed	20ซอง	256	195	253	25	275	132.00	50	75	75	75	75		
16	ขานแก๊อมะขามป้อม	ed	ขวด	6200	7520	5800	420	6000	9.00	1200	1600	1600	1600	1600		
17	ขานเขียวหอม	ed	ซอง	9	14	0	6	4	28.50	0	0	0	0	4		
18	ขานหอมทิพย์โสด	ed	ขวด 50 กรัม	0	0	0	0	0	45.00	0	0	0	0	0		
19	ขานหอมนาโกฐ	ed	100's	0	0	0	0	0	50.00	0	0	0	0	0		
20	ขานหอมเทพจิตร	ed	20's	0	0	0	0	0	12.00	0	0	0	0	0		
21	ครีมเพชชิตชาล	ed	หลอด	45	100	155	25	200	48.72	50	50	50	50	50		

ลำดับ ที่	รายการยาสมุนไพร	ประเภท ยา	ขนาด บรรจุ หน่วยนับ	อัตราการซื้อย้อนหลัง 3 ปี			ปริมาณ คงคลัง ยกมา	ปริมาณ การจัดซื้อ ในปี 2561	ราคาต่อ หน่วย (บาท)	มูลค่า การจัดซื้อ ปี 2561 (บาท)	งวดที่ 1 (ต.ค.-ธ.ค.) (ม.ค.-มี.ค.)	งวดที่ 2 (เม.ย.-มิ.ย.) (ก.ค.-ก.ย.)	งวดที่ 3	งวดที่ 4	ยอดรวมจัดซื้อจริง	
				ปี 2559	ปี 2560	ปี 2561									จำนวน	มูลค่า
22	ครีมพญาขอ	ed	5g	243	234	226	50	250	44.00	11000.00	40	70	70			
23	กล้วย	ed	20ซอง	0	0		0	0	90	0.00				0		
24	ขุมเห็ดเทศ	ed	10ซอง	0	0		0	0	35	0.00				0		
25	หญ้าหนวดแมว	ed	10ซอง	0	0		0	0	32	0.00				0		
26	เจลพริก	ed	30g	0	0		0	0	45	0.00				0		
27	ครีมบัวบก	ed	100g	0	0		0	0	35	0.00				0		
28	กลีเซอรินพญาขอ	ed	100ml	0	0		0	0	30	0.00				0		
29	ชาเหลืองโศดสมุนไพร	ed	2.5g	0	0		0	0	50	0.00				0		
30	คาไลไมน์พญาขอ	ed	100ml	0	0		0	0	30	0.00				0		

253005.25

แผนปฏิบัติการจัดซื้อเวชภัณฑ์ประเภท () ว.มิใช่ยา/ วัสดุการแพทย์ () วัสดุทันตกรรม () วัสดุวิทยาศาสตร์

หน่วยงาน อำเภอ จังหวัด


ประจำปีงบประมาณ 2562


ลำดับ ที่	รายการเวชภัณฑ์	ขนาด บรรจุ หน่วยนับ	อัตราการใช้อัตราหลัง 3 ปี			ปริมาณ คงคลัง ยกมา	ปริมาณ การจัดซื้อ ในปี 2562	ราคาต่อ หน่วย (บาท)	ประมาณมูลค่า การจัดซื้อ ปี 2562 (บาท)	งวดที่ 1 (ต.ค.-ธ.ค.)	งวดที่ 2 (ม.ค.-มิ.ค.)	งวดที่ 3 (เม.ย.-มิ.ย.)	งวดที่ 4 (ก.ค.-ก.ย.)	ยอดรวมจัดซื้อจริง	
			ปี 2559	ปี 2560	ปี 2561									จำนวน	มูลค่า (บาท)
1	ขวดบรรจุน้ำเกลือ 1ลิตร	ขวด				0	0	10.00	0	0	0	0	0		
2	ขวดบรรจุน้ำเกลือ 500มล	ขวด				0	0	9.00	0	0	0	0	0		
3	ขวดพลาสติก 30ml	ขวด	920	1230	1050	1330	1000	1.15	1,150.00	1000	0	0	0		
4	ขวดพลาสติก 60ml	ขวด	1080	950	1130	1340	1000	1.40	1,400.00	0	1000	0	0		
5	ขวดพลาสติก 120ml	ขวด	400	700	300	700	500	2.10	1,050.00	0	0	500	0		
6	ขวดพลาสติก 180ml	ขวด	583	900	400	1300	500	3.00	1,500.00	0	0	500	0		
7	ขวดพลาสติก 500ml	ขวด	300	300	150	400	0	5.25	0.00	0	0	0	0		
8	ซองใส่ใส่ยาขนาดเด็ก*7	kg	46	31	23	50	0	120.00	0.00	0	0	0	0		
9	ซองใส่ใส่ยาขนาดใหญ่*10	kg	102	84	72	100	75	115.00	8,625.00	0	25	25	25		
10	ซองใส่ใส่ยาขนาดใหญ่*12	kg	166	154	165	208	200	115.00	23,000.00	50	50	50	50		
11	ซองใส่ใส่ยาขนาดใหญ่*15	kg	197	198	221	246	225	115.00	25,875.00	50	75	50	50		
12	ซองใส่ใส่ยาขนาดใหญ่*20	kg	155	124	139	153	150	115.00	17,250.00	50	25	50	25		
13	ซองใส่ใส่ยาขนาดใหญ่*23	kg	51	69	67	84	75	115.00	8,625.00	25	25	25	0		
14	ซองใส่ใส่ยาขนาดใหญ่*30	kg	20	10	32	50	25	120.00	3,000.00	0	0	25	0		
15	ซองใส่ใส่ยาขนาดเด็ก*7	กก	41	36	32	39	25	135.00	3,375.00	0	25	0	0		
16	ซองใส่ใส่ยาขนาดเด็ก*10	กก	38	20	28	54	25	130.00	3,250.00	0	0	25	0		
17	ซองใส่ใส่ยาขนาดเด็ก*15	กก	22	16	24	43	0	130.00	0.00	0	0	0	0		
18	ซองใส่ใส่ยาขนาดเด็ก*20	กก				25	25	130.00	3,250.00	25	0	0	0		


ลำดับ ที่	รายการเวชภัณฑ์ฯ	ขนาด บรรจุ หน่วยนับ	อัตราการซื้อย้อนหลัง 3 ปี			ปริมาณ การใช้ ในปี 2562	ปริมาณ คงคลัง ยกมา	ปริมาณ การจัดซื้อ ในปี 2562	ราคาต่อ หน่วย (บาท)	ประมาณมูลค่า การจัดซื้อ ปี 2562 (บาท)	งวดที่ 1 (ต.ค.-ธ.ค.)	งวดที่ 2 (ม.ค.-มี.ค.)	งวดที่ 3 (เม.ย.-มิ.ย.)	งวดที่ 4 (ก.ค.-ก.ย.)	ยอดรวมจัดซื้อจริง	
			ปี 2559	ปี 2560	ปี 2561										จำนวน	มูลค่า (บาท)
18	ของซิปทีจียิว	ซอง	3000	20100	3200	1000	14800	0	0.33	0.00	0	0	0	0		
19	ของซิปทีจีชมพู	ซอง	1500	0	1000	500	9400	0	0.33	0.00	0	0	0	0		
20	ของซิปทีจีน้ำตาล	ซอง	1000	1600	0	2000	35900	0	0.33	0.00	0	0	0	0		
21	ของ para	ซอง	3200	0	700	11000	82500	0	0.33	0.00	0	0	0	0		
22	ของฟ้า	ซอง	1500	0	1000	500	19200	0	0.33	0.00	0	0	0	0		
23	ของซิปแดง	ซอง	1000	0	0	0	29100	0	0.33	0.00	0	0	0	0		
24	ของ one day ชมพู		7000	8700	9000	12000	10100	30000	0.50	15,000.00	0	0	0	30000		
25	ของ one day ฟ้า		1000	2000	3000	5000	5000	0	0.17	0.00	0	0	0	0		
26	ของ one day เขียว		1000	2500	2000	4000	11500	0	0.17	0.00	0	0	0	0		
27	ถุงใส่ยาเล็ก 4"*9"	ใบ	9100	20000	2600	3500	6800	0	0.29	0.00	0	0	0	0		
28	ถุงใส่ยาใหญ่ 5"*12"	ใบ	40000	29400	25000	1000	15000	0	0.33	0.00	0	0	0	0		
29	ถุงใส่ยาจัมโบ้ 8"*15"	ใบ	30900	30100	14300	16900	16900	0	0.79	0.00	0	0	0	0		
30	ของซิปทีจีขาวสอ.	ซอง	21100				0	0	0.33	0.00	0	0	0	0		
31	ของซิปทีจีชมพูสอ.	ซอง	6400	3400	500	500	7500	0	0.33	0.00	0	0	0	0		
32	ของซิปทีจีน้ำตาลสอ.	ซอง	2000	3000	500	500	4500	0	0.33	0.00	0	0	0	0		
33	ของ para สอ.	ซอง	1000	7000	1000	1000	700	0	0.33	0.00	0	0	0	0		
34	ของฟ้า สอ.	ซอง	1000	0	800	1000	4700	0	0.33	0.00	0	0	0	0		
35	ของซิปแดงสอ.	ซอง	500	0	500	500	18100	0	0.33	0.00	0	0	0	0		
36	ถุงหิ้วใส่ยา 5*12 สอ.	ห่อ	39000	25500	13300	24000	24000	0	0.33	0.00	0	0	0	0		
37	สติ๊กเกอร์ยาคนไข้ นอก	ม้วน	240	320	240	340	240	160	370.00	59,200.00	0	0	0	0	160	
38	สติ๊กเกอร์ยาคนไข้ ใน	ม้วน	27	54	54	151	51	100		0.00	0	0	0	0	100	


ลำดับ ที่	รายการเวชภัณฑ์	ขนาด บรรจุ หน่วยนับ	อัตราการซื้อย้อนหลัง 3 ปี			ปริมาณ การใช้ ในปี 2562	ปริมาณ คงคลัง ยกมา	ปริมาณ การจัดซื้อ ในปี 2562	ราคาต่อ หน่วย (บาท)	ประมาณมูลค่า การจัดซื้อ ปี 2562 (บาท)	งวดที่ 1 (ต.ค.-ธ.ค.)	งวดที่ 2 (ม.ค.-มิ.ค.)	งวดที่ 3 (เม.ย.-มิ.ย.)	งวดที่ 4 (ก.ค.-ก.ย.)	ยอดรวมจัดซื้อจริง		
			ปี 2559	ปี 2560	ปี 2561										จำนวน	มูลค่า (บาท)	
39	สติ๊กเกอร์ยาแบ่งบรรจุ	ม้วน	300	300	300	300	0	300	37.00	11,100.00	0	0	0	300			
40	สติ๊กเกอร์ช่วยจำ	ดวง				30000	0	30000	0.17	5,100.00	0	30000	0	0			
41	สติ๊กเกอร์ยาน้ำสอ.	ดวง	5000	6000	5000	8000	6000	5000	0.28	1,400.00	0	0	0	5000			
42	สติ๊กเกอร์ยาคนไข้นอก สอ.	ม้วน	121	92	104	108	108	0	270.00	0.00	0	0	0	0			
										193,150.00							

แผนการจัดซื้อเวชภัณฑ์ที่มิใช่ยา
โรงพยาบาลตากฟ้า จ.นครสวรรค์
ประจำปีงบประมาณ ๒๕๖๒


.....ผู้จัดทำแผน
(นางกอบกุล เรือนไทย์)
เจ้าหน้าที่


.....ผู้เสนอแผน
(นายพิรุณ พิมพงศ์ทอง)
หัวหน้าเจ้าหน้าที่


.....ผู้เห็นชอบแผน
(นายอำนาจ น้อยชำ)
ผู้อำนวยการโรงพยาบาลตากฟ้า


.....ผู้อนุมัติแผน
(นายอดิสรณ์ วรรณะศักดิ์)
นายแพทย์สาธารณสุขจังหวัดนครสวรรค์

สรุปแผนการจัดซื้อเวชภัณฑ์ที่ไม่มีใบยา ปีงบประมาณ ๒๕๖๒
โรงพยาบาลตากฟ้า

ประเภท	แผนการจัดซื้อ	
	จำนวนรายการ	มูลค่า (บาท)
วัสดุการแพทย์	๒๖๓	๑,๖๗๒,๒๙๓.๔๖
วัสดุวิทยาศาสตร์และการแพทย์	๖๖	๒,๕๙๑,๒๙๑.๔๐
วัสดุทันตกรรม	๑๐๑	๔๙๙,๖๖๐.๐๐
วัสดุสำนักงาน	๘๕	๔๔๕,๙๘๖.๐๐
วัสดุงานบ้านงานครัว	๑๐๗	๕๓๙,๒๖๐.๐๐
วัสดุเครื่องแต่งกาย	๓๕	๒๐๖,๘๗๐.๐๐
วัสดุคอมพิวเตอร์	๑๙	๑๒๗,๐๕๐.๐๐

คู่มือการบัญชี

ลำดับ	รายการ	ราคา	หน่วย	แผนการใช้พัสดุ	พัสดุคงคลัง ณ วันที่ 13 ก.ย. 61	ประมาณการการจัดซื้อ	คิดเป็นมูลค่า (บาท)	ไตรมาส 1 (ต.ค. 61 - ธ.ค. 61)		ไตรมาส 2 (ม.ค. 62 - มี.ค. 62)		ไตรมาส 3 (เม.ย. 62 - มิ.ย. 62)		ไตรมาส 4 (ก.ค. 62 - ก.ย. 62)	
								แผน	ซื้อจริง	แผน	ซื้อจริง	แผน	ซื้อจริง	แผน	ซื้อจริง
32	เข็มให้น้ำเกลือ (IV CAT) เบอร์ 24	435.00	กล่อง	74	7	67	29,145.00	จำนวน 16.00 มูลค่า 6,960.00	17.00	17.00	7,395.00	17.00	17.00	17.00	17.00
33	เข็ม Round (เก็บแผลในช่องคลอด) 45 1/2 circle	250.00	โหล	12	-	12	3,000.00	จำนวน 3.00 มูลค่า 750.00	3.00	3.00	3.00	3.00	3.00	3.00	3.00
34	ข้อต่อตัว Y	40.00	อัน	37	10	27	1,080.00	จำนวน 6.00 มูลค่า 240.00	7.00	7.00	7.00	7.00	7.00	7.00	7.00
35	ครีมอัลตราซาวด์	550.00	แกลลอน	7	-	7	3,850.00	จำนวน 2.00 มูลค่า 1,100.00	2.00	2.00	3.00	3.00	3.00	3.00	3.00
36	เค วาย เจลลี่	95.00	หลอด	97	15	82	7,790.00	จำนวน 20.00 มูลค่า 1,900.00	20.00	20.00	20.00	20.00	20.00	20.00	20.00
37	โครมิต 0-75 cms	727.60	โหล	48	2	46	33,469.60	จำนวน 11.00 มูลค่า 8,003.60	11.00	11.00	8,003.60	12.00	12.00	12.00	12.00
38	โครมิต 2/0 HR 37S	642.00	โหล	75	2	73	46,866.00	จำนวน 18.00 มูลค่า 11,556.00	18.00	18.00	11,556.00	18.00	18.00	18.00	18.00
39	โครมิต 2/0 ไม่มีเข็ม	585.00	โหล	5	1	4	2,340.00	จำนวน 1.00 มูลค่า 585.00	1.00	1.00	585.00	1.00	1.00	1.00	1.00
40	โครมิต 3/0 HR 26	642.00	โหล	38	3	35	22,470.00	จำนวน 8.00 มูลค่า 5,136.00	9.00	9.00	9.00	9.00	9.00	9.00	9.00
41	โครมิต 4/0 DS 16	642.00	โหล	26	5	21	13,482.00	จำนวน 5.00 มูลค่า 3,210.00	5.00	5.00	5.00	5.00	5.00	5.00	5.00
42	ครกบดยาเล็ก	300.00	อัน	1	-	1	300.00	จำนวน 1.00 มูลค่า 300.00	1.00	1.00	0.00	0.00	0.00	0.00	0.00
43	ครกบดยากลาง	300.00	อัน	2	-	2	600.00	จำนวน 2.00 มูลค่า 600.00	2.00	2.00	0.00	0.00	0.00	0.00	0.00
44	ครกบดยาใหญ่	300.00	อัน	1	-	1	300.00	จำนวน 1.00 มูลค่า 300.00	1.00	1.00	0.00	0.00	0.00	0.00	0.00
45	ชุดตั้งไหล่ เอส เอส	160.00	ชุด	3	8	5	-	จำนวน 0.00 มูลค่า 0.00	0.00	0.00	0.00	0.00	0.00	0.00	0.00
46	ชุดตั้งไหล่ เอส	160.00	ชุด	8	2	6	960.00	จำนวน 2.00 มูลค่า 320.00	2.00	2.00	1.00	1.00	1.00	1.00	1.00
47	ชุดตั้งไหล่ เอ็ม	145.00	ชุด	6	-	6	870.00	จำนวน 2.00 มูลค่า 290.00	2.00	2.00	1.00	1.00	1.00	1.00	1.00

ลำดับ	รายการ	ราคา	หน่วย	แผนการใช้วัสดุ	คลัง ณ วันที่	ปริมาณการจัดซื้อ	คิดเป็นมูลค่า (บาท)	ไตรมาส 1 (ต.ค. 61 - ธ.ค. 61)		ไตรมาส 2 (ม.ค. 62 - มี.ค. 62)		ไตรมาส 3 (เม.ย. 62 - มิ.ย. 62)		ไตรมาส 4 (ก.ค. 62 - ก.ย. 62)	
								แผน	ซื้อจริง	แผน	ซื้อจริง	แผน	ซื้อจริง	แผน	ซื้อจริง
48	ชุดตั้งไหล่ แอล	160.00	ชุด	2562	13 ก.ย. 61	2562	(บาท)	จำนวน	0.00	0.00	0.00	0.00	0.00	0.00	0.00
								มูลค่า	0.00	0.00	0.00	0.00	0.00	0.00	0.00
49	ชุดตั้งไหล่ เอ็กแอล	160.00	ชุด	5	15	10		จำนวน	0.00	0.00	0.00	0.00	0.00	0.00	0.00
								มูลค่า	0.00	0.00	0.00	0.00	0.00	0.00	0.00
50	ชุดตั้งไหล่ เอ็กเอ็กแอล	160.00	ชุด	2	7	5		จำนวน	0.00	0.00	0.00	0.00	0.00	0.00	0.00
								มูลค่า	0.00	0.00	0.00	0.00	0.00	0.00	0.00
51	ชุดให้น้ำเกลือเด็ก (Microdrip)	13.50	ชุด	640	226	414	5,589.00	จำนวน	103.00	103.00	103.00	103.00	103.00	104.00	104.00
								มูลค่า	1,390.50	1,390.50	1,390.50	1,390.50	1,390.50	1,404.00	1,404.00
52	ชุดให้น้ำเกลือผู้ใหญ่ (set IV)	7.50	ชุด	3,400	11	3,389	25,417.50	จำนวน	847.00	847.00	847.00	847.00	847.00	848.00	848.00
								มูลค่า	6,352.50	6,352.50	6,352.50	6,352.50	6,352.50	6,360.00	6,360.00
53	ชุดให้น้ำเกลือผู้ใหญ่ (set IV ชนิด Y)	9.63	ชุด	1,212	500	712	6,856.56	จำนวน	178.00	178.00	178.00	178.00	178.00	178.00	178.00
								มูลค่า	1,714.14	1,714.14	1,714.14	1,714.14	1,714.14	1,714.14	1,714.14
54	ชุดให้เลือด	20.00	ชุด	605	-	605	12,100.00	จำนวน	151.00	151.00	151.00	151.00	151.00	152.00	152.00
								มูลค่า	3,020.00	3,020.00	3,020.00	3,020.00	3,020.00	3,040.00	3,040.00
55	ซอฟต์แวร์ค่า เบอร์ เอ็ม	200.00	ชุด	6	-	6	1,200.00	จำนวน	2.00	2.00	2.00	2.00	2.00	1.00	1.00
								มูลค่า	400.00	400.00	400.00	400.00	400.00	200.00	200.00
56	ซอฟต์แวร์ค่า เบอร์ แอล	200.00	ชุด	4	-	4	800.00	จำนวน	1.00	1.00	1.00	1.00	1.00	1.00	1.00
								มูลค่า	200.00	200.00	200.00	200.00	200.00	200.00	200.00
57	โซฟาโพเรย์ (10*10 ซม.)	16.00	แผ่น	120	265	145	-	จำนวน	0.00	0.00	0.00	0.00	0.00	0.00	0.00
								มูลค่า	0.00	0.00	0.00	0.00	0.00	0.00	0.00
58	โซริงพลาสติก/ดีสโพส 1 ซี่	210.00	กล่อง	123	26	97	20,370.00	จำนวน	24.00	24.00	24.00	24.00	24.00	25.00	25.00
								มูลค่า	5,040.00	5,040.00	5,040.00	5,040.00	5,040.00	5,250.00	5,250.00
59	โซริงพลาสติก/ดีสโพส 3 ซี่	105.00	กล่อง	336	25	311	32,655.00	จำนวน	77.00	78.00	78.00	78.00	78.00	78.00	78.00
								มูลค่า	8,085.00	8,190.00	8,190.00	8,190.00	8,190.00	8,190.00	8,190.00
60	โซริงพลาสติก/ดีสโพส 5 ซี่	117.00	กล่อง	152	3	149	17,433.00	จำนวน	37.00	37.00	37.00	37.00	37.00	38.00	38.00
								มูลค่า	4,329.00	4,329.00	4,329.00	4,329.00	4,329.00	4,446.00	4,446.00
61	โซริงพลาสติก/ดีสโพส 10 ซี่ (1กล่อง/100ชิ้น)	180.00	กล่อง	105	-	105	18,900.00	จำนวน	26.00	26.00	26.00	26.00	26.00	27.00	27.00
								มูลค่า	4,680.00	4,680.00	4,680.00	4,680.00	4,680.00	4,860.00	4,860.00
62	โซริงพลาสติก/ดีสโพส 20 ซี่	176.55	กล่อง	43	34	9	1,588.95	จำนวน	2.00	2.00	2.00	2.00	2.00	3.00	3.00
								มูลค่า	353.10	353.10	353.10	353.10	353.10	529.65	529.65
63	โซริงพลาสติก Insulin 100 unit (1)	210.00	กล่อง	225	48	177	37,170.00	จำนวน	44.00	44.00	44.00	44.00	44.00	45.00	45.00
								มูลค่า	9,240.00	9,240.00	9,240.00	9,240.00	9,240.00	9,450.00	9,450.00

ลำดับ	รายการ	ราคา	หน่วย	แผนการใช้พัสดุ	พัสดุคงคลัง ณ วันที่	ประมาณการการจัดซื้อ	คิดเป็นมูลค่า (บาท)	ไตรมาส 1 (ต.ค. 61 - ธ.ค. 61)		ไตรมาส 2 (ม.ค. 62 - มี.ค. 62)		ไตรมาส 3 (เม.ย. 62 - มิ.ย. 62)		ไตรมาส 4 (ก.ค. 62 - ก.ย. 62)	
								แผน	ซื้อจริง	แผน	ซื้อจริง	แผน	ซื้อจริง	แผน	ซื้อจริง
64	โซ่รังพลาสติก Insulin 50 unit (0.5)	220.00	กล่อง	2562	13 ก.ย. 61	2562	141,900.00	จำนวน	161.00	161.00	161.00	161.00	161.00	162.00	
65	โซ่รังพลาสติก 50 ซีซี	340.00	กล่อง	54	120	66		มูลค่า	35,420.00	35,420.00	35,420.00	35,420.00	35,420.00	35,640.00	
66	โซ่รังพลาสติก 50 ซีซี IRRIGATE	18.19	อัน	80	-	80	1,455.20	จำนวน	20.00	20.00	20.00	20.00	20.00	20.00	
67	โซ่รังแก้ว 50 ซีซี IRRIGATE	3,200.00	โหล	1	33	32		มูลค่า	363.80	363.80	363.80	363.80	363.80	363.80	
68	ซองบรรจุเวชภัณฑ์ 3 นิ้ว* 200ม.	840.00	ม้วน	14	-	14	11,760.00	จำนวน	3.00	3.00	3.00	3.00	3.00	4.00	
69	ซองบรรจุเวชภัณฑ์ 4 นิ้ว* 200ม.	950.00	ม้วน	14	-	14	13,300.00	จำนวน	3.00	3.00	3.00	3.00	3.00	4.00	
70	ซองบรรจุเวชภัณฑ์ 6 นิ้ว* 200ม.	1,285.00	ม้วน	13	-	13	16,705.00	มูลค่า	2,520.00	2,520.00	2,520.00	2,520.00	2,520.00	3,360.00	
71	ซองบรรจุเวชภัณฑ์ 8 นิ้ว* 200ม.	1,785.00	ม้วน	5	-	5	8,925.00	จำนวน	3.00	3.00	3.00	3.00	3.00	4.00	
72	ซองบรรจุเวชภัณฑ์ 10 นิ้ว* 200ม.	2,369.70	ม้วน	2	-	2	4,739.40	มูลค่า	2,850.00	2,850.00	2,850.00	2,850.00	2,850.00	3,800.00	
73	ซองบรรจุเวชภัณฑ์ 12 นิ้ว* 200ม.	2,696.32	ม้วน	4	-	4	10,785.28	จำนวน	3.00	3.00	3.00	3.00	3.00	4.00	
74	ถ้วยยาเม็ด	20.00	โหล	9	2	7	140.00	มูลค่า	1,785.00	1,785.00	1,785.00	1,785.00	1,785.00	2,000.00	
75	ถุงมือคิลโทส (ตรวจโรค) เบอร์ XS	115.00	กล่อง	170	-	170	19,550.00	จำนวน	1.00	1.00	1.00	1.00	1.00	2.00	
76	ถุงมือคิลโทส (ตรวจโรค) เบอร์ S	82.50	กล่อง	852	157	695	57,337.50	มูลค่า	2,696.32	2,696.32	2,696.32	2,696.32	2,696.32	2,696.32	
77	ถุงมือคิลโทส (ตรวจโรค) เบอร์ M	115.00	กล่อง	113	82	31	3,565.00	จำนวน	2.00	2.00	2.00	2.00	2.00	1.00	
78	ถุงมือคิลโทส (ตรวจโรค) เบอร์ L	115.00	กล่อง	3	9	6		มูลค่า	40.00	40.00	40.00	40.00	40.00	20.00	
79	ถุงมือผ้าคัต เบอร์ 6.5	96.00	โหล	162	-	162	15,552.00	จำนวน	42.00	42.00	42.00	42.00	42.00	43.00	
								มูลค่า	4,830.00	4,830.00	4,830.00	4,830.00	4,830.00	4,945.00	
								จำนวน	173.00	173.00	174.00	174.00	174.00	174.00	
								มูลค่า	14,272.50	14,355.00	14,355.00	14,355.00	14,355.00	14,355.00	
								จำนวน	7.00	8.00	8.00	8.00	8.00	8.00	
								มูลค่า	805.00	920.00	920.00	920.00	920.00	920.00	
								จำนวน	0.00	0.00	0.00	0.00	0.00	0.00	
								มูลค่า	0.00	0.00	0.00	0.00	0.00	0.00	
								จำนวน	40.00	40.00	40.00	40.00	40.00	41.00	
								มูลค่า	3,840.00	3,840.00	3,840.00	3,840.00	3,840.00	3,936.00	

ลำดับ	รายการ	ราคา	หน่วย	แผนการใช้วัสดุ	พ.ร.บ. ๖๓ คลัง ณ วันที่	ปริมาณ การจัดซื้อ	คิดเป็นมูลค่า (บาท)	ไตรมาส 1 (ต.ค. 61 - ธ.ค. 61)		ไตรมาส 2 (ม.ค. 62 - มี.ค. 62)		ไตรมาส 3 (เม.ย. 62 - มิ.ย. 62)		ไตรมาส 4 (ก.ค. 62 - ก.ย. 62)	
								แผน	ซื้อจริง	แผน	ซื้อจริง	แผน	ซื้อจริง	แผน	ซื้อจริง
112	ผ้าพันแผล 3"	47.98	โหล	2562	13 ก.ย. 61	2562	767.68	4.00	4.00	4.00	4.00	4.00	4.00		
								จำนวน							
								มูลค่า	191.92	191.92	191.92	191.92	191.92		
113	ผ้าพันแผล 4"	62.98	โหล	30	-	30	1,889.40	8.00	8.00	8.00	8.00	8.00	8.00		
								จำนวน							
								มูลค่า	503.84	503.84	440.86	440.86	440.86		
114	ผ้าพันแผล 3"	256.80	โหล	-	2	2	-	จำนวน	0.00	0.00	0.00	0.00	0.00		
								มูลค่า	0.00	0.00	0.00	0.00	0.00		
115	ผ้าพันแผล 4"	190.00	โหล	-	2	2	-	จำนวน	0.00	0.00	0.00	0.00	0.00		
								มูลค่า	0.00	0.00	0.00	0.00	0.00		
116	ผ้าพันแผล 6"	280.00	โหล	20	1	19	5,320.00	5.00	5.00	5.00	5.00	5.00	5.00		
								จำนวน							
								มูลค่า	1,400.00	1,400.00	1,400.00	1,400.00	1,120.00		
117	ผ้าคัลเลอร์ โหล เบอร์ เอส	30.00	ชุด	15	10	5	150.00	จำนวน	1.00	1.00	1.00	1.00	2.00		
								มูลค่า	30.00	30.00	30.00	30.00	60.00		
118	ผ้าคัลเลอร์ โหล เบอร์ เอ็ม	38.00	ชุด	22	17	5	190.00	จำนวน	1.00	1.00	1.00	1.00	2.00		
								มูลค่า	38.00	38.00	38.00	38.00	76.00		
119	ผ้าคัลเลอร์ โหล เบอร์ แอล	38.00	ชุด	24	21	3	114.00	จำนวน	1.00	1.00	1.00	1.00	0.00		
								มูลค่า	38.00	38.00	38.00	38.00	0.00		
120	ผ้าคัลเลอร์ โหล เบอร์ เอ็มแอล	38.00	ชุด	20	16	4	152.00	จำนวน	1.00	1.00	1.00	1.00	1.00		
								มูลค่า	38.00	38.00	38.00	38.00	38.00		
121	ผ้าปิดตา เบอร์ เอ็ม	6.00	อัน	180	152	28	168.00	จำนวน	7.00	7.00	7.00	7.00	7.00		
								มูลค่า	42.00	42.00	42.00	42.00	42.00		
122	แผ่น Electrode	255.00	ท่อน	12	6	6	1,530.00	จำนวน	2.00	2.00	2.00	2.00	1.00		
								มูลค่า	510.00	510.00	510.00	255.00	255.00		
123	แผ่นประคบร้อนเย็น (1ชิ้น/ กล่อง)	120.00	กล่อง	8	-	8	960.00	จำนวน	2.00	2.00	2.00	2.00	2.00		
								มูลค่า	240.00	240.00	240.00	240.00	240.00		
124	เสื้อกั๊ก 0.5"	375.00	โหล	1	1	-	-	จำนวน	0.00	0.00	0.00	0.00	0.00		
								มูลค่า	0.00	0.00	0.00	0.00	0.00		
125	เสื้อกั๊ก 1"	375.00	โหล	2	-	2	750.00	จำนวน	0.00	1.00	1.00	0.00	1.00		
								มูลค่า	0.00	375.00	0.00	0.00	375.00		
126	เสื้อกั๊ก 3"	1,200.00	โหล	2	3	1	-	จำนวน	0.00	0.00	0.00	0.00	0.00		
								มูลค่า	0.00	0.00	0.00	0.00	0.00		
127	เสื้อกั๊ก 4" (1กล่อง/2โหล)	550.00	โหล	10	4	6	3,300.00	จำนวน	2.00	2.00	2.00	2.00	1.00		
								มูลค่า	1,100.00	1,100.00	550.00	550.00	550.00		

ลำดับ	รายการ	ราคา	หน่วย	แผนการใช้วัสดุ	พิกัดคลัง ณ วันที่	ปริมาณการจัดซื้อ	คิดเป็นมูลค่า (บาท)	ไตรมาส 1 (ต.ค. 61 - ธ.ค. 61)		ไตรมาส 2 (ม.ค. 62 - มี.ค. 62)		ไตรมาส 3 (เม.ย. 62 - มิ.ย. 62)		ไตรมาส 4 (ก.ค. 62 - ก.ย. 62)	
								แผน	ซื้อจริง	แผน	ซื้อจริง	แผน	ซื้อจริง	แผน	ซื้อจริง
208	เอ็นโด 6	64.20	อัน	2562	13 ก.ย. 61	2562	10	จำนวน 642.00 มูลค่า 2.00	2.00	2.00	3.00	3.00	3.00	3.00	
209	เอ็นโด 6.5	64.20	อัน	10	-	10	10	จำนวน 642.00 มูลค่า 128.40	128.40	128.40	192.60	192.60	192.60	192.60	
210	เอ็นโด 7	64.20	อัน	51	-	51	51	จำนวน 3,274.20 มูลค่า 128.40	128.40	128.40	192.60	192.60	192.60	192.60	
211	เอ็นโด 7.5	64.20	อัน	71	-	71	71	จำนวน 4,558.20 มูลค่า 770.40	770.40	834.60	13.00	13.00	13.00	13.00	
212	เอ็นโด 8	64.20	อัน	30	-	30	30	จำนวน 1,926.00 มูลค่า 1,091.40	1,091.40	7.00	7.00	8.00	8.00	8.00	
213	หมวกดีสโพส (1ท่อ/100ใบ)	100.00	ท่อ	32	1	31	31	จำนวน 3,100.00 มูลค่า 449.40	449.40	7.00	8.00	513.60	513.60	513.60	
214	หมวกปรับ สปอร์เทส	240.00	อัน	2	-	2	2	จำนวน 480.00 มูลค่า 700.00	700.00	0.00	0.00	1.00	1.00	1.00	
215	เซพาลิน ปลัด	3.18	อัน	2,565	148	2,417	2,417	จำนวน 7,686.06 มูลค่า 604.00	604.00	0.00	0.00	240.00	240.00	240.00	
216	Intergaph(Complyหมอนึ่ง โอบน้ำ) 250 ซิป/ท่อ	856.00	ท่อ	12	-	12	12	จำนวน 10,272.00 มูลค่า 1,920.72	1,920.72	3.00	3.00	3.00	3.00	3.00	
217	Bowie Dick test(เครื่องนึ่ง ไฟฟ้า)	5,350.00	กล่อง	2	-	2	2	จำนวน 10,700.00 มูลค่า 2,568.00	2,568.00	0.00	0.00	2.00	2.00	2.00	
218	หัวต่อคริสมีสที (ตัวต่อสาย ออกซิเจน)	35.00	อัน	30	10	20	20	จำนวน 700.00 มูลค่า 175.00	175.00	5.00	5.00	5.00	5.00	5.00	
219	พลาสติกเตอร์ Skin traction	188.32	อัน	10	-	10	10	จำนวน 1,883.20 มูลค่า 376.64	376.64	2.00	2.00	3.00	3.00	3.00	
220	Garze drain	25.00	ท่อ	17	-	17	17	จำนวน 425.00 มูลค่า 100.00	100.00	4.00	4.00	4.00	4.00	4.00	
221	ear plug	250.00	คู่	5	-	5	5	จำนวน 1,250.00 มูลค่า 0.00	0.00	0.00	0.00	0.00	0.00	0.00	
222	สายยางขอต่อเครื่องวัดความ ดัน	170.00	เส้น	2	-	2	2	จำนวน 340.00 มูลค่า 0.00	0.00	0.00	0.00	1.00	1.00	1.00	
223	การบูร	1,000.00	ก.ก.	3	-	3	3	จำนวน 3,000.00 มูลค่า 1,000.00	1,000.00	1.00	1.00	1.00	1.00	1.00	

ลำดับ	รายการ	ราคา	หน่วย	แผนการใช้วัสดุ	คลัง ณ วันที่	ประมาณการการจัดซื้อ	คิดเป็นมูลค่า (บาท)	ไตรมาส 1 (ต.ค. 61 - ธ.ค. 61)		ไตรมาส 2 (ม.ค. 62 - มี.ค. 62)		ไตรมาส 3 (เม.ย. 62 - มิ.ย. 62)		ไตรมาส 4 (ก.ค. 62 - ก.ย. 62)	
								แผน	ซื้อจริง	แผน	ซื้อจริง	แผน	ซื้อจริง	แผน	ซื้อจริง
256	Ambu bag	3,500.00	ชุด	2562	13 ก.ย. 61	2562	70,000.00	จำนวน 5.00 มูลค่า 17,500.00	จำนวน 5.00 มูลค่า 17,500.00	จำนวน 5.00 มูลค่า 17,500.00	จำนวน 5.00 มูลค่า 17,500.00	จำนวน 5.00 มูลค่า 17,500.00	จำนวน 5.00 มูลค่า 17,500.00	จำนวน 5.00 มูลค่า 17,500.00	จำนวน 5.00 มูลค่า 17,500.00
257	สายต่อ Bird		ชุด	10	-	10		จำนวน 0.00 มูลค่า 0.00	จำนวน 0.00 มูลค่า 0.00	จำนวน 0.00 มูลค่า 0.00	จำนวน 0.00 มูลค่า 0.00	จำนวน 0.00 มูลค่า 0.00	จำนวน 0.00 มูลค่า 0.00	จำนวน 0.00 มูลค่า 0.00	จำนวน 0.00 มูลค่า 0.00
258	ไม้กีดเส้น	200.00	อัน	200	-	200	40,000.00	จำนวน 0.00 มูลค่า 0.00	จำนวน 0.00 มูลค่า 0.00	จำนวน 0.00 มูลค่า 0.00	จำนวน 0.00 มูลค่า 0.00	จำนวน 0.00 มูลค่า 0.00	จำนวน 0.00 มูลค่า 0.00	จำนวน 0.00 มูลค่า 0.00	จำนวน 0.00 มูลค่า 0.00
259	เข็มพลาสติกแขนยาว ใช้แล้วทิ้ง	50.00	ชิ้น	500	-	500	25,000.00	จำนวน 100.00 มูลค่า 5,000.00	จำนวน 100.00 มูลค่า 5,000.00	จำนวน 100.00 มูลค่า 5,000.00	จำนวน 100.00 มูลค่า 5,000.00	จำนวน 100.00 มูลค่า 5,000.00	จำนวน 100.00 มูลค่า 5,000.00	จำนวน 100.00 มูลค่า 5,000.00	จำนวน 100.00 มูลค่า 5,000.00
260	แผ่นกระตุ่นไฟฟ้าหัวใจแบบอัตโนมัติ	400.00	ชุด	4	-	4	1,600.00	จำนวน 1.00 มูลค่า 400.00	จำนวน 1.00 มูลค่า 400.00	จำนวน 1.00 มูลค่า 400.00	จำนวน 1.00 มูลค่า 400.00	จำนวน 1.00 มูลค่า 400.00	จำนวน 1.00 มูลค่า 400.00	จำนวน 1.00 มูลค่า 400.00	จำนวน 1.00 มูลค่า 400.00
261	ผ้าปิดแผล Tensoplast	200.00	กล่อง	1	-	1	200.00	จำนวน 0.00 มูลค่า 0.00	จำนวน 0.00 มูลค่า 0.00	จำนวน 0.00 มูลค่า 0.00	จำนวน 0.00 มูลค่า 0.00	จำนวน 0.00 มูลค่า 0.00	จำนวน 0.00 มูลค่า 0.00	จำนวน 0.00 มูลค่า 0.00	จำนวน 0.00 มูลค่า 0.00
262	Speculum#S		อัน	20	-	20		จำนวน 5.00 มูลค่า 0.00	จำนวน 5.00 มูลค่า 0.00	จำนวน 5.00 มูลค่า 0.00	จำนวน 5.00 มูลค่า 0.00	จำนวน 5.00 มูลค่า 0.00	จำนวน 5.00 มูลค่า 0.00	จำนวน 5.00 มูลค่า 0.00	จำนวน 5.00 มูลค่า 0.00
263	Guid Wide		อัน	20	-	20		จำนวน 5.00 มูลค่า 0.00	จำนวน 5.00 มูลค่า 0.00	จำนวน 5.00 มูลค่า 0.00	จำนวน 5.00 มูลค่า 0.00	จำนวน 5.00 มูลค่า 0.00	จำนวน 5.00 มูลค่า 0.00	จำนวน 5.00 มูลค่า 0.00	จำนวน 5.00 มูลค่า 0.00
								จำนวน 0.00 มูลค่า 0.00	จำนวน 0.00 มูลค่า 0.00	จำนวน 0.00 มูลค่า 0.00	จำนวน 0.00 มูลค่า 0.00	จำนวน 0.00 มูลค่า 0.00	จำนวน 0.00 มูลค่า 0.00	จำนวน 0.00 มูลค่า 0.00	จำนวน 0.00 มูลค่า 0.00

1,672,293.46

วัสดุวิทยาศาสตร์และการแพทย์

ลำดับ	รายการ	ราคา	หน่วย	อัตราการใช้อุปกรณ์ 3 ปี				ปริมาณคงคลัง	ปริมาณการจัดซื้อ 2562	คิดเป็นมูลค่า (บาท)	ไตรมาส 1		ไตรมาส 2		ไตรมาส 3		ไตรมาส 4		
				ปี 2559	ปี 2560	ปี 2561	ปี 2562				(ค.ค. 61 - ธ.ค. 61)		(ม.ค. 62 - มี.ค. 62)		(เม.ย. 62 - มิ.ย. 62)		(ก.ค. 62 - ก.ย. 62)		
											แผน	ซื้อจริง	แผน	ซื้อจริง	แผน	ซื้อจริง	แผน	ซื้อจริง	
29	Hematocrit red Capillary tube	53.90	Box/100 Pcs	76	47	50	1	50	2,695.00	จำนวน	30.00	จำนวน	30.00	จำนวน	30.00	จำนวน	30.00	จำนวน	30.00
									มูลค่า	มูลค่า	1,617.00	มูลค่า	1,617.00	มูลค่า	1,617.00	มูลค่า	1,617.00	มูลค่า	1,617.00
30	HDL-Direct	42,000.00	PK/1200T	7	5	6	1	7	294,000.00	จำนวน	2.00	จำนวน	2.00	จำนวน	2.00	จำนวน	2.00	จำนวน	2.00
									มูลค่า	มูลค่า	84,000.00	มูลค่า	84,000.00	มูลค่า	84,000.00	มูลค่า	84,000.00	มูลค่า	84,000.00
31	Hemascreen	2,700.00	PK/100 slide	0	1	1	0	1	2,700.00	จำนวน	0.00	จำนวน	0.00	จำนวน	0.00	จำนวน	0.00	จำนวน	0.00
									มูลค่า	มูลค่า	0.00	มูลค่า	0.00	มูลค่า	0.00	มูลค่า	0.00	มูลค่า	0.00
32	I-Inst Solution	12,000.00	Gal/2L	1	1	1	0	1	12,000.00	จำนวน	0.00	จำนวน	0.00	จำนวน	0.00	จำนวน	0.00	จำนวน	0.00
									มูลค่า	มูลค่า	0.00	มูลค่า	0.00	มูลค่า	0.00	มูลค่า	0.00	มูลค่า	0.00
33	KKU OF	1,300.00	PK/100T	2	2	1	0	2	2,600.00	จำนวน	1.00	จำนวน	1.00	จำนวน	1.00	จำนวน	1.00	จำนวน	1.00
									มูลค่า	มูลค่า	1,300.00	มูลค่า	1,300.00	มูลค่า	1,300.00	มูลค่า	1,300.00	มูลค่า	1,300.00
34	ThalCon DCIP	2,400.00	PK/100T	4	4	4	0	4	9,600.00	จำนวน	2.00	จำนวน	2.00	จำนวน	2.00	จำนวน	2.00	จำนวน	2.00
									มูลค่า	มูลค่า	4,800.00	มูลค่า	4,800.00	มูลค่า	4,800.00	มูลค่า	4,800.00	มูลค่า	4,800.00
35	Lithium heparin tube	2.00	Pcs	9300	12200	14800	1200	15,000	30,000.00	จำนวน	4,200.00	จำนวน	3,600.00	จำนวน	3,600.00	จำนวน	3,600.00	จำนวน	3,600.00
									มูลค่า	มูลค่า	8,400.00	มูลค่า	7,200.00	มูลค่า	7,200.00	มูลค่า	7,200.00	มูลค่า	7,200.00
36	Matrix AHG	7,780.00	PK/24 card	9	10	8	0	10	77,800.00	จำนวน	4.00	จำนวน	4.00	จำนวน	4.00	จำนวน	4.00	จำนวน	4.00
									มูลค่า	มูลค่า	31,120.00	มูลค่า	31,120.00	มูลค่า	31,120.00	มูลค่า	31,120.00	มูลค่า	31,120.00
37	Matrix Diluent Liss	2,160.00	Bot/250 ml	2	2	2	0	2	4,320.00	จำนวน	1.00	จำนวน	1.00	จำนวน	1.00	จำนวน	1.00	จำนวน	1.00
									มูลค่า	มูลค่า	2,160.00	มูลค่า	2,160.00	มูลค่า	2,160.00	มูลค่า	2,160.00	มูลค่า	2,160.00
38	Meth-amphetamine Cassette" B	508.00	PK/40T	11	16	5	2	5	2,540.00	จำนวน	0.00	จำนวน	0.00	จำนวน	0.00	จำนวน	0.00	จำนวน	0.00
									มูลค่า	มูลค่า	0.00	มูลค่า	0.00	มูลค่า	0.00	มูลค่า	0.00	มูลค่า	0.00
39	MicroalbuPHANLaura	1,645.00	BOT/50T	61	41	50	10	50	82,250.00	จำนวน	50.00	จำนวน	50.00	จำนวน	50.00	จำนวน	50.00	จำนวน	50.00
									มูลค่า	มูลค่า	82,250.00	มูลค่า	82,250.00	มูลค่า	82,250.00	มูลค่า	82,250.00	มูลค่า	82,250.00
40	MINOCLAIR	2,354.00	BOT/0.5L	0	1	0	0	1	2,354.00	จำนวน	1.00	จำนวน	1.00	จำนวน	1.00	จำนวน	1.00	จำนวน	1.00
									มูลค่า	มูลค่า	2,354.00	มูลค่า	2,354.00	มูลค่า	2,354.00	มูลค่า	2,354.00	มูลค่า	2,354.00
41	NaF vacuum tube 4 ml	2.00	Pcs	16500	18100	15000	0	17,000	34,000.00	จำนวน	4,200.00	จำนวน	5,600.00	จำนวน	5,600.00	จำนวน	5,600.00	จำนวน	5,600.00
									มูลค่า	มูลค่า	8,400.00	มูลค่า	11,200.00	มูลค่า	11,200.00	มูลค่า	11,200.00	มูลค่า	11,200.00
42	One call Advanced Blood gluc	319.00	Pcs	458	328	300	23	300	95,700.00	จำนวน	100.00	จำนวน	100.00	จำนวน	100.00	จำนวน	100.00	จำนวน	100.00
									มูลค่า	มูลค่า	31,900.00	มูลค่า	31,900.00	มูลค่า	31,900.00	มูลค่า	31,900.00	มูลค่า	31,900.00
43	One step HIV 1&2Tri-line	4,400.00	BOX/40T	0	1	4	0	4	17,600.00	จำนวน	2.00	จำนวน	2.00	จำนวน	2.00	จำนวน	2.00	จำนวน	2.00
									มูลค่า	มูลค่า	8,800.00	มูลค่า	8,800.00	มูลค่า	8,800.00	มูลค่า	8,800.00	มูลค่า	8,800.00

ลำดับ	รายการ	ราคา	หน่วย	อัตราการใช้อันหลัง 3 ปี			ปริมาณคงคลังยกมา	ปริมาณการจัดซื้อ 2562	คิดเป็นมูลค่า (บาท)	ไตรมาส 1 (ต.ค. 61 - ธ.ค. 61)		ไตรมาส 2 (ม.ค. 62 - มี.ค. 62)		ไตรมาส 3 (เม.ย. 62 - มิ.ย. 62)		ไตรมาส 4 (ก.ค. 62 - ก.ย. 62)			
				ปี 2559	ปี 2560	ปี 2561				จำนวน	มูลค่า	จำนวน	มูลค่า	จำนวน	มูลค่า	จำนวน	มูลค่า	จำนวน	มูลค่า
44	Parafilm	1,750.00	Roll	1	0	0	0	1	1,750.00	0.00	0.00	0.00	1.00	0.00	0.00	0.00	0.00		
45	Potassium(K)	14,595.00	PK/400T	0	5	4	0	-	0.00	0.00	0.00	0.00	0.00	0.00	0.00	0.00	0.00		
46	Pregnancy test	189.00	PK/50T	10	11	10	1	10	1,890.00	0.00	0.00	0.00	0.00	0.00	0.00	0.00	0.00		
47	PT INRatio Test Strip	150.00	PK/48T	433	600	624	48	624	93,600.00	192.00	144.00	0.00	0.00	0.00	0.00	0.00	0.00		
48	Reagent pack	18,000.00	Pack	18	22	22	0	25	450,000.00	7.00	6.00	0.00	0.00	0.00	0.00	0.00	0.00		
49	Reagent strip 11P	700.00	PK	26	39	40	0	45	31,500.00	126,000.00	108,000.00	0.00	0.00	0.00	0.00	0.00	0.00		
50	Rheumatoid factor	1,200.00	Kit	0	1	1	1	2	2,400.00	25.00	0.00	0.00	0.00	0.00	0.00	0.00	0.00		
51	RPR test kit	2,350.00	Kit	4	4	2	0	3	7,050.00	17,500.00	1,200.00	0.00	0.00	0.00	0.00	0.00	0.00		
52	Retroscreen Anti-HIV 1/2 Rapid	4,900.00	PK/50T	0	0	1	0	1	4,900.00	4,700.00	0.00	0.00	0.00	0.00	0.00	0.00	0.00		
53	Slide ฝา	27.00	Box/72 pcs	44	50	42	3	50	1,350.00	30.00	0.00	0.00	0.00	0.00	0.00	0.00	0.00		
54	Sputum container	2.00	Pcs	630	650	1000	20	1,200	2,400.00	810.00	0.00	0.00	0.00	0.00	0.00	0.00	0.00		
55	Stool container	3.00	PCS	790	660	600	20	700	2,100.00	600.00	0.00	0.00	0.00	0.00	0.00	0.00	0.00		
56	Test tube glass13x100	950.00	PK	1	2	1	0	2	1,900.00	400.00	0.00	0.00	0.00	0.00	0.00	0.00	0.00		
57	Test tube glass12x75	950.00	PK	0	1	1	0	2	1,900.00	1,200.00	0.00	0.00	0.00	0.00	0.00	0.00	0.00		
58	Total Protein ONE	6,750.00	PK/1500T	2	2	3	0	2	13,500.00	1,900.00	1.00	0.00	0.00	0.00	0.00	0.00	0.00		
										0.00	6,750.00	0.00	0.00	0.00	0.00	6,750.00	0.00		

ลำดับ	รายการ	ราคา	หน่วย	อัตราการซื้อของคลัง 3 ปี			ปริมาณคงคลัง	ปริมาณการสั่งซื้อ	คิดเป็นมูลค่า (บาท)	ไตรมาส 1		ไตรมาส 2		ไตรมาส 3		ไตรมาส 4	
				ปี 2559	ปี 2560	ปี 2561				(ต.ค. 61 - ธ.ค. 61)		(ม.ค. 62 - มี.ค. 62)		(เม.ย. 62 - มิ.ย. 62)		(ก.ค. 62 - ก.ย. 62)	
										จำนวน	มูลค่า	จำนวน	มูลค่า	จำนวน	มูลค่า	จำนวน	มูลค่า
59	Triglyceride	39,000.00	PK/3000T	2	4	1	0	2	78,000.00	1.00	39,000.00	1.00	0.00	0.00	0.00	0.00	0.00
60	Trop - I	3,400.00	BOX/25T	15	24	26	1	23	78,200.00	13.00	44,200.00	10.00	0.00	0.00	0.00	0.00	0.00
61	Urea	14,400.00	PK/1200T	2	2	3	0	3	43,200.00	0.00	12,000.00	1.00	0.00	0.00	0.00	0.00	0.00
62	Uric acid	12,000.00	PK/1200T	1	1	1	0	1	12,000.00	1.00	12,000.00	1.00	0.00	0.00	0.00	0.00	0.00
63	Uristix 2P	85.60	BOT/100T	59	48	56	17	54	4,622.40	30.00	2,568.00	24.00	0.00	0.00	0.00	0.00	0.00
64	VAC Clotted blood tube	2.00	Pcs	0	0	0	0	2,000	4,000.00	0.00	2,000.00	2,000.00	0.00	0.00	0.00	0.00	0.00
65	K3EDTA	3.50	Pcs	500	0	0	0	500	1,750.00	500.00	1,750.00	0.00	0.00	0.00	0.00	0.00	0.00
66	Imersion oil	2,750.00	Bot	0	1	0	0	1	2,750.00	0.00	0.00	0.00	0.00	0.00	0.00	0.00	0.00
									2,591,291.40	0.00	902,091.00	669,768.40	0.00	679,554.00	0.00	339,878.00	0.00

พระบรมชันทักษิณ

ลำดับ	รายการ	ราคา	หน่วย	ปริมาณการจัดซื้อ 2561	คิดเป็นมูลค่า (บาท)	ไตรมาส 1		ไตรมาส 2		ไตรมาส 3		ไตรมาส 4	
						แผน	ซื้อจริง	แผน	ซื้อจริง	แผน	ซื้อจริง	แผน	ซื้อจริง
1	Etching gel (3ml*5Syr)	300.00	ชุด	8	2,400.00	จำนวน	4.00	จำนวน		จำนวน	4.00	จำนวน	
						มูลค่า	1,200.00	มูลค่า		มูลค่า	1,200.00	มูลค่า	
2	Bonding	1,800.00	กล่อง	7	12,600.00	จำนวน	2.00	จำนวน	2.00	จำนวน	2.00	จำนวน	1.00
						มูลค่า	3,600.00	มูลค่า	3,600.00	มูลค่า	3,600.00	มูลค่า	1,800.00
3	Dycal	850.00	กล่อง	1	850.00	จำนวน		จำนวน	1.00	จำนวน		จำนวน	
						มูลค่า		มูลค่า	850.00	มูลค่า		มูลค่า	
4	GI (Liner/Base)hand mixed	2,070.00	ชุด	1	2,070.00	จำนวน	1.00	จำนวน		จำนวน		จำนวน	
						มูลค่า	2,070.00	มูลค่า		มูลค่า		มูลค่า	
5	Composite nano hybrid	850.00	หลอด	30	25,500.00	จำนวน	7.00	จำนวน	8.00	จำนวน	7.00	จำนวน	8.00
						มูลค่า	5,950.00	มูลค่า	6,800.00	มูลค่า	5,950.00	มูลค่า	6,800.00
6	Composite micro hybrid	800.00	หลอด	4	3,200.00	จำนวน	2.00	จำนวน		จำนวน	2.00	จำนวน	
						มูลค่า	1,600.00	มูลค่า		มูลค่า	1,600.00	มูลค่า	
7	Composite (Flowable)	1,100.00	หลอด	10	11,000.00	จำนวน	5.00	จำนวน		จำนวน	5.00	จำนวน	
						มูลค่า	5,500.00	มูลค่า		มูลค่า	5,500.00	มูลค่า	
8	Composite Bulk fill	1,660.00	หลอด	4	6,640.00	จำนวน	2.00	จำนวน		จำนวน	2.00	จำนวน	
						มูลค่า	3,320.00	มูลค่า		มูลค่า	3,320.00	มูลค่า	
9	Composite Bulk fill (Flowable)	3,880.00	หลอด	3	11,640.00	จำนวน	1.00	จำนวน	1.00	จำนวน	1.00	จำนวน	
						มูลค่า	3,880.00	มูลค่า	3,880.00	มูลค่า	3,880.00	มูลค่า	
10	GI filling	1,800.00	ชุด	2	3,600.00	จำนวน	1.00	จำนวน		จำนวน	1.00	จำนวน	
						มูลค่า	1,800.00	มูลค่า		มูลค่า	1,800.00	มูลค่า	
11	Sealant	1,100.00	ขวด	4	4,400.00	จำนวน	1.00	จำนวน		จำนวน	2.00	จำนวน	1.00
						มูลค่า	1,100.00	มูลค่า		มูลค่า	2,200.00	มูลค่า	1,100.00
12	Fermin	400.00	ขวด	1	400.00	จำนวน		จำนวน		จำนวน	1.00	จำนวน	
						มูลค่า		มูลค่า		มูลค่า	400.00	มูลค่า	
13	IRM	1,650.00	กล่อง	2	3,300.00	จำนวน	1.00	จำนวน		จำนวน	1.00	จำนวน	
						มูลค่า	1,650.00	มูลค่า		มูลค่า	1,650.00	มูลค่า	
14	diamond bur	50.00	หัว	100	5,000.00	จำนวน	50.00	จำนวน		จำนวน	50.00	จำนวน	
						มูลค่า	2,500.00	มูลค่า		มูลค่า	2,500.00	มูลค่า	

ลำดับ	รายการ	ราคา	หน่วย	ประมาณการจัดซื้อ 2561	คิดเป็นมูลค่า (บาท)	ไตรมาส 1		ไตรมาส 2		ไตรมาส 3		ไตรมาส 4	
						(ต.ค. 60 - ธ.ค. 60)		(ม.ค. 61 - มิ.ค. 61)		(เม.ย. 61 - มิ.ย. 61)		(ก.ค. 61 - ก.ย. 61)	
						จำนวน	มูลค่า	จำนวน	มูลค่า	จำนวน	มูลค่า	จำนวน	มูลค่า

15	Carbide bur	60.00	หัว	50	3,000.00	จำนวน มูลค่า	25.00 1,500.00				25.00 1,500.00		
16	Carbide bur (long shank)	110.00	หัว	10	1,100.00	จำนวน มูลค่า	10.00 1,100.00						
17	Superfine Bur	55.00	หัว	70	3,850.00	จำนวน มูลค่า	40.00 2,200.00				30.00 1,650.00		
18	white stone	700.00	โพล	4	2,800.00	จำนวน มูลค่า	2.00 1,400.00				2.00 1,400.00		
19	Composite polisher (composhape)	120.00	ตัว	60	7,200.00	จำนวน มูลค่า	30.00 3,600.00				30.00 3,600.00		
20	Composite polisher หัวข้าว (Astropol)	1,500.00	ชุด	3	4,500.00	จำนวน มูลค่า	3.00 4,500.00						
21	Sand paper strip	1,070.00	กล่อง	1	1,070.00	จำนวน มูลค่า					1.00 1,070.00		
22	Celluloid strip	650.00	กล่อง	2	1,300.00	จำนวน มูลค่า			1.00 650.00		1.00 650.00		
23	Tofflemire matrix band	500.00	ม้วน	4	2,000.00	จำนวน มูลค่า			2.00 1,000.00		2.00 1,000.00		
24	T-Band (children)	300.00	ถุง	2	600.00	จำนวน มูลค่า			2.00 600.00				
25	Retraction cord no.0	650.00	ขวด	1	650.00	จำนวน มูลค่า			1.00 650.00				
26	Retraction cord no.00	650.00	ขวด	2	1,300.00	จำนวน มูลค่า			1.00 650.00		1.00 650.00		
27	Retraction cord no.000	650.00	ขวด	4	2,600.00	จำนวน มูลค่า			2.00 1,300.00		2.00 1,300.00		1.00 650.00
28	Microbrush (point)	150.00	กระป๋อง	10	1,500.00	จำนวน มูลค่า	5.00 750.00				5.00 750.00		

ลำดับ	รายการ	ราคา	หน่วย	ประมาณการจัดซื้อ 2561	คิดเป็นมูลค่า (บาท)	ไตรมาส 1		ไตรมาส 2		ไตรมาส 3		ไตรมาส 4	
						(ต.ค. 60 - ธ.ค. 60)		(ม.ค. 61 - มี.ค. 61)		(เม.ย. 61 - มิ.ย. 61)		(ก.ค. 61 - ก.ย. 61)	
						แผน	ซื้อจริง	แผน	ซื้อจริง	แผน	ซื้อจริง	แผน	ซื้อจริง
29	Microbrush (brush)	150.00	กระปุก	6	900.00	จำนวน		3.00		3.00			
					มูลค่า			450.00		450.00			
30	Regular Silicone (light body) 50*50ml	1,800.00	ชุด	4	7,200.00	จำนวน	2.00						
					มูลค่า					2.00			
31	Regular Silicone (heavy body) 50*50 ml	1,800.00	ชุด	8	14,400.00	จำนวน	3,600.00			3,600.00			
					มูลค่า					4.00			
32	Monophase	1,700.00	ชุด	20	34,000.00	จำนวน	5.00		5.00				
					มูลค่า				8,500.00				5.00
33	Additional silicone impression	2,300.00	กล่อง	2	4,600.00	จำนวน	1.00						
					มูลค่า								1.00
34	Silicone bite regist (gun mixed)	2,700.00	กล่อง	5	13,500.00	จำนวน	2.00		1.00				
					มูลค่า				2,700.00				1.00
35	Protemp4 (temp cr.)	3,600.00	กล่อง	4	14,400.00	จำนวน	1.00		1.00				
					มูลค่า				3,600.00				2.00
36	Mixing Tip protemp 4	2,400.00	ถุง	2	4,800.00	จำนวน	1.00		1.00				
					มูลค่า				2,400.00				
37	Mixing Tip silicone 1:1	850.00	ถุง	4	3,400.00	จำนวน	2.00						
					มูลค่า								2.00
38	Mixing Tip red	1,850.00	ถุง	1	1,850.00	จำนวน	1.00						
					มูลค่า								1,700.00
39	Oral Tip	350.00	ถุง	2	700.00	จำนวน	1.00						
					มูลค่า								1.00
40	Fiber Post	6,800.00	ชุด	1	6,800.00	จำนวน	1.00						
					มูลค่า								350.00
41	Temp bond	1,500.00	ชุด	1	1,500.00	จำนวน			1.00				
					มูลค่า								
42	Fit checker	2,700.00	กล่อง	1	2,700.00	จำนวน			1.00				
					มูลค่า				2,700.00				
43	Resin cement	6,850.00	ชุด	2	13,700.00	จำนวน			1.00				
					มูลค่า								1.00
44	หัวกรอฟันปลอม (tungsten carbide bur)	550.00	ตัว	10	5,500.00	จำนวน			6,850.00				
					มูลค่า				10.00				
					มูลค่า				5,500.00				

ลำดับ	รายการ	ราคา	หน่วย	ประมาณการ การจัดซื้อ 2561	คิดเป็นมูลค่า (บาท)	ไตรมาส 1		ไตรมาส 2		ไตรมาส 3		ไตรมาส 4	
						(ต.ค. 60 - ธ.ค. 60)		(ม.ค. 61 - มี.ค. 61)		(เม.ย. 61 - มิ.ย. 61)		(ก.ค. 61 - ก.ย. 61)	
						แผน	ข้อจริง	แผน	ข้อจริง	แผน	ข้อจริง	แผน	ข้อจริง
45	หัวขั้วงาน fixed	100.00	ตัว	20	2,000.00	จำนวน		20.00					
					มูลค่า			2,000.00					
46	Brown stone	100.00	ตัว	15	1,500.00	จำนวน		15.00					
					มูลค่า			1,500.00					
47	Green stone	100.00	ตัว	15	1,500.00	จำนวน		15.00					
					มูลค่า			1,500.00					
48	Alginate	180.00	ถุง	20	3,600.00	จำนวน	5.00	5.00		5.00		5.00	5.00
					มูลค่า		900.00	900.00		900.00		900.00	900.00
49	Velmix [improved stone]	70.00	กิโลกรัม	20	1,400.00	จำนวน	10.00	10.00		10.00		10.00	
					มูลค่า		700.00	700.00		700.00		700.00	
50	Stone	60.00	กิโลกรัม	20	1,200.00	จำนวน	10.00	10.00		10.00		10.00	
					มูลค่า		600.00	600.00		600.00		600.00	
51	Green stick Compound	900.00	กล่อง	2	1,800.00	จำนวน	1.00	1.00		1.00			
					มูลค่า		900.00	900.00		900.00			
52	Root canal cement	200.00	กล่อง	1	200.00	จำนวน		1.00					
					มูลค่า			200.00					
53	Gate glidden drill no. 1-6 (28)	600.00	กล่อง	5	3,000.00	จำนวน	3.00	2.00		2.00			
					มูลค่า		1,800.00	1,200.00		1,200.00			
54	Lentulo spirat no.รวม	400.00	กล่อง	4	1,600.00	จำนวน	2.00	2.00		2.00			
					มูลค่า		800.00	800.00		800.00			
55	RC Prep (Glyde)	800.00	ชุด	1	800.00	จำนวน					1.00		
					มูลค่า						800.00		
56	2.5% Sodium Hypochlorite	200.00	ขวด	4	800.00	จำนวน	1.00	1.00		1.00		1.00	1.00
					มูลค่า		200.00	200.00		200.00		200.00	200.00
57	Chohexidine	900.00	แกลอน	4	3,600.00	จำนวน	1.00	1.00		1.00		1.00	1.00
					มูลค่า		900.00	900.00		900.00		900.00	900.00
58	Vitapex	2,900.00	หลอด	1	2,900.00	จำนวน	1.00						
					มูลค่า		2,900.00						
60	Racetyptine sol. Agent	1,700.00	ขวด	2	3,400.00	จำนวน	1.00				1.00		
					มูลค่า		1,700.00				1,700.00		
61	ยาชา gel (topical anes gel)	700.00	ขวด	5	3,500.00	จำนวน		2.00		2.00		2.00	2.00
					มูลค่า			1,400.00		1,400.00		1,400.00	700.00

ลำดับ	รายการ	ราคา	หน่วย	ปริมาณการจัดซื้อ 2561	คิดเป็นมูลค่า (บาท)	ไตรมาส 1		ไตรมาส 2		ไตรมาส 3		ไตรมาส 4
						(ต.ค. 60 - ธ.ค. 60)		(ม.ค. 61 - มี.ค. 61)		(เม.ย. 61 - มิ.ย. 61)		
						แผน	ซื้อจริง	แผน	ซื้อจริง	แผน	ซื้อจริง	
62	Articaine 4%	650.00	กล่อง	6	จำนวน 3,900.00 มูลค่า	2.00	2.00	2.00	2.00	2.00		
63	Medicine 2%	420.00	กล่อง	50	จำนวน 21,000.00 มูลค่า	20.00	1,300.00	10.00	1,300.00	10.00	10.00	10.00
64	Alvogyl	1,500.00	ขวด	1	จำนวน 1,500.00 มูลค่า		1.00	1.00				
65	Gel foam	2,500.00	กล่อง	2	จำนวน 5,000.00 มูลค่า		1,500.00	1.00	1,500.00			1.00
66	Dental Needle 21mm 30G*	155.00	กล่อง	30	จำนวน 4,650.00 มูลค่า		2,500.00	10.00	2,500.00	10.00	10.00	2,500.00
67	Dental Needle 30 mm 27G*	155.00	กล่อง	30	จำนวน 4,650.00 มูลค่า	15.00	15.00	15.00	1,550.00	1,550.00		1,550.00
68	Long shank Fissure bur	70.00	หัว	80	จำนวน 5,600.00 มูลค่า	20.00	2,325.00	20.00	2,325.00	20.00	20.00	20.00
69	Long shank Round bur	70.00	หัว	80	จำนวน 5,600.00 มูลค่า	1,400.00	1,400.00	1,400.00	1,400.00	1,400.00		1,400.00
70	Straight elevator	2,500.00	อื่น	5	จำนวน 12,500.00 มูลค่า		5.00	5.00				
71	Luxator	2,500.00	อื่น	5	จำนวน 12,500.00 มูลค่า		12,500.00	5.00	12,500.00			
72	Double end root tip pick	2,500.00	อื่น	2	จำนวน 5,000.00 มูลค่า	2.00	2.00					
73	Mouth mirror (normal) refill	180.00	กล่อง	7	จำนวน 1,260.00 มูลค่า	4.00	5,000.00	4.00		3.00		
74	mouth mirror (Front) refill	500.00	กล่อง	3	จำนวน 1,500.00 มูลค่า	1.00	1.00	1.00	1.00	1.00		
75	Pumice	150.00	กล่อง	1	จำนวน 150.00 มูลค่า	500.00	500.00	500.00	500.00	500.00		
76	Rubber cup	120.00	โพล	2	จำนวน 240.00 มูลค่า	2.00		2.00		1.00		
77	Rubber brush	250.00	โพล	2	จำนวน 500.00 มูลค่า	2.00	2.00	2.00				

ลำดับ	รายการ	ราคา	หน่วย	ประมาณการจัดซื้อ 2561	คิดเป็นมูลค่า (บาท)	ไตรมาส 1 (ต.ค. 60 - ธ.ค. 60)		ไตรมาส 2 (ม.ค. 61 - มี.ค. 61)		ไตรมาส 3 (เม.ย. 61 - มิ.ย. 61)		ไตรมาส 4 (ก.ค. 61 - ก.ย. 61)	
						แผน	ซื้อจริง	แผน	ซื้อจริง	แผน	ซื้อจริง	แผน	ซื้อจริง
78	Fluoride varnish	1,500.00	แพ็ค	15	22,500.00	จำนวน		7.00		8.00			
79	Saliva ejector	70.00	ถุง	25	1,750.00	จำนวน		10,500.00		12,000.00			
80	Face shield	900.00	ชุด	4	3,600.00	จำนวน		420.00		420.00		420.00	
81	Sterisock	300.00	ถุง	10	3,000.00	จำนวน		1,800.00		1,800.00			
82	Mouth gag	6,000.00	อัน	5	30,000.00	จำนวน			5.00				
83	dental floss	200.00	กล่อง	2	400.00	จำนวน		200.00					
84	สายยางต่อ suction	350.00	เมตร	2	700.00	จำนวน		2.00				1.00	
85	Aritulations paper	350.00	กล่อง	4	1,400.00	จำนวน		700.00				200.00	
86	Spray for handpiece	1,200.00	กระป๋อง	8	9,600.00	จำนวน		4.00				4.00	
87	น้ำยาแช่เครื่องมือ (ผง)	67.00	ซอง	200	13,400.00	จำนวน		100.00				100.00	
88	น้ำยาแช่เครื่องมือ	2,500.00	แกลลอน	4	10,000.00	จำนวน		1.00		1.00		1.00	
89	กระดาษขัดฟันผิว	350.00	กระปุก	15	5,250.00	จำนวน		2,500.00		2,500.00		2,500.00	
90	น้ำยาทำความสะอาด suction	2,800.00	แกลลอน	2	5,600.00	จำนวน		1.00				1.00	
91	ใส่ตะเกียง	20.00	เส้น	2	40.00	จำนวน			2.00			2.00	
93	Endo stop	150.00	แพ็ค	1	150.00	จำนวน			1.00			1.00	
95	Acrylic pink	2,500.00	กระปุก	1	2,500.00	จำนวน			150.00				
						จำนวน			1.00			1.00	
						มูลค่า		2,500.00		2,800.00		2,500.00	
						จำนวน		5.00		5.00		5.00	
						มูลค่า		1,750.00		1,750.00		1,750.00	
						จำนวน							
						มูลค่า							
						จำนวน							
						มูลค่า							
						จำนวน							
						มูลค่า							
						จำนวน							
						มูลค่า							

ลำดับ	รายการ	ราคา	หน่วย	ปริมาณการจัดซื้อ 2561	คิดเป็นมูลค่า (บาท)	ไตรมาส 1 (ต.ค. 60 - ธ.ค. 60)		ไตรมาส 2 (ม.ค. 61 - มี.ค. 61)		ไตรมาส 3 (เม.ย. 61 - มิ.ย. 61)		ไตรมาส 4 (ก.ค. 61 - ก.ย. 61)	
						แผน	ซื้อจริง	แผน	ซื้อจริง	แผน	ซื้อจริง	แผน	ซื้อจริง
96	scaler tip เครื่องขาง	500.00	ตัว	10	5,000.00	จำนวน	5.00						
97	น้ำยาฆ่าเชื้อรอยพิมพ์	450.00	ขวด	10	4,500.00	มูลค่า	2,500.00			2,500.00			
98	surgical	3,000.00	กล่อง	1	3,000.00	จำนวน	3.00	2.00		2.00		3.00	
99	กระบอก Transfer forcep	250.00	อัน	6	1,500.00	มูลค่า	1,350.00	900.00		900.00		1,350.00	
100	Transfer forcprep	150.00	อัน	6	900.00	จำนวน							
101	Monomer	500.00	ขวด	1	500.00	มูลค่า							
					499,660.00	จำนวน	154,545.00	156,615.00	0.00	147,180.00	0.00	41,320.00	0.00

วัสดุสำนักงาน

ลำดับ	รายการ	ราคา	หน่วย	แผนการใช้วัสดุ	คลัง ณ วันที่	จำนวน	คิดเป็นมูลค่า	ไตรมาส 1 (ต.ค. 61 - ธ.ค. 61)		ไตรมาส 2 (ม.ค. 62 - มี.ค. 62)		ไตรมาส 3 (เม.ย. 62 - มิ.ย. 62)		ไตรมาส 4 (ก.ค. 62 - ก.ย. 62)	
								แผน	ซื้อจริง	แผน	ซื้อจริง	แผน	ซื้อจริง	แผน	ซื้อจริง

วัสดุสำนักงาน

1	กรรไกร 9 นิ้ว	80.00	เล่ม	39	-	39	3,120.00	จำนวน	20.00	20.00	20.00	20.00	20.00	20.00	19.00
							มูลค่า	มูลค่า	1,600.00	1,600.00	1,600.00	1,600.00	1,600.00	1,520.00	
2	กระดาษ A4	100.00	รีม	1,360	144	1,216	121,600.00	จำนวน	304.00	304.00	304.00	304.00	304.00	304.00	304.00
							มูลค่า	มูลค่า	30,400.00	30,400.00	30,400.00	30,400.00	30,400.00	30,400.00	30,400.00
3	กระดาษ A5	85.00	รีม	408	22	386	32,810.00	จำนวน	97.00	96.00	96.00	96.00	96.00	96.00	96.00
							มูลค่า	มูลค่า	8,245.00	8,160.00	8,160.00	8,160.00	8,160.00	8,160.00	8,160.00
4	กระดาษ F14	210.00	รีม	7	1	6	1,260.00	จำนวน	2.00	1.00	1.00	2.00	2.00	1.00	1.00
							มูลค่า	มูลค่า	420.00	210.00	210.00	420.00	420.00	210.00	210.00
5	กระดาษ FAX	75.00	ม้วน	20	-	20	1,500.00	จำนวน	6.00	6.00	6.00	6.00	6.00	6.00	2.00
							มูลค่า	มูลค่า	450.00	450.00	450.00	450.00	450.00	150.00	150.00
6	กระดาษขาว 2 หน้า (แบบบาง)	25.00	ม้วน	32	7	25	625.00	จำนวน	6.00	6.00	6.00	6.00	6.00	6.00	7.00
							มูลค่า	มูลค่า	150.00	150.00	150.00	150.00	150.00	175.00	175.00
7	กระดาษขาว 2 หน้า (แบบหนา)	135.00	ม้วน	37	4	33	4,455.00	จำนวน	8.00	8.00	8.00	8.00	8.00	8.00	9.00
							มูลค่า	มูลค่า	1,080.00	1,080.00	1,080.00	1,080.00	1,080.00	1,215.00	1,215.00
8	กระดาษขาวหนัก (1")	12.00	ม้วน	209	4	205	2,460.00	จำนวน	51.00	51.00	51.00	51.00	51.00	51.00	52.00
							มูลค่า	มูลค่า	612.00	612.00	612.00	612.00	612.00	624.00	624.00
11	กระดาษปก A4 (กระดาษสี)	110.00	รีม	79	7	72	7,920.00	จำนวน	18.00	18.00	18.00	18.00	18.00	18.00	18.00
							มูลค่า	มูลค่า	1,980.00	1,980.00	1,980.00	1,980.00	1,980.00	1,980.00	1,980.00
12	กล่องเพิ่มเหล็ก	110.00	กล่อง	58	6	52	5,720.00	จำนวน	13.00	13.00	13.00	13.00	13.00	13.00	13.00
							มูลค่า	มูลค่า	1,430.00	1,430.00	1,430.00	1,430.00	1,430.00	1,430.00	1,430.00
14	กาวแพ่ง	35.00	แพ่ง	72	15	57	1,995.00	จำนวน	14.00	14.00	14.00	14.00	14.00	14.00	15.00
							มูลค่า	มูลค่า	490.00	490.00	490.00	490.00	490.00	525.00	525.00
15	คลิปลับ เบอร์ 108 ขนาด 50 มม.	84.00	กล่อง	39	4	35	2,940.00	จำนวน	9.00	9.00	9.00	9.00	9.00	9.00	8.00
							มูลค่า	มูลค่า	756.00	756.00	756.00	756.00	756.00	672.00	672.00
16	คลิปลับ เบอร์ 109 ขนาด 40 มม.	72.00	กล่อง	26	4	22	1,584.00	จำนวน	5.00	5.00	5.00	5.00	5.00	6.00	6.00
							มูลค่า	มูลค่า	360.00	360.00	360.00	360.00	360.00	432.00	432.00
17	คลิปลับ เบอร์ 110 ขนาด 32 มม.	48.00	กล่อง	24	5	19	912.00	จำนวน	12.00	12.00	12.00	12.00	12.00	12.00	12.00
							มูลค่า	มูลค่า	576.00	576.00	576.00	576.00	576.00	576.00	576.00
18	คลิปลับ เบอร์ 112 ขนาด 19 มม.	24.00	กล่อง	24	12	12	288.00	จำนวน	3.00	3.00	3.00	3.00	3.00	3.00	3.00
							มูลค่า	มูลค่า	72.00	72.00	72.00	72.00	72.00	72.00	72.00

ลำดับ	รายการ	ราคา	หน่วย	แผนการ ใช้พัสดุ	คลัง วม วันที่	งบ ปี 61	ปริมาณ การจัดซื้อ	คิดเป็นมูลค่า (บาท)	ไตรมาส 1 (ต.ค. 61 - ธ.ค. 61)		ไตรมาส 2 (ม.ค. 62 - มี.ค. 62)		ไตรมาส 3 (เม.ย. 62 - มิ.ย. 62)		ไตรมาส 4 (ก.ค. 62 - ก.ย. 62)	
									แผน	ซื้อจริง	แผน	ซื้อจริง	แผน	ซื้อจริง	แผน	ซื้อจริง
19	คัทเตอร์	30.00	ตาม	20	13 ก.ย. 61	5	2562	450.00	3.00	4.00	4.00	4.00	4.00	4.00	4.00	
20	เครื่องคิดเลข	800.00	เครื่อง	14	-	-	14	11,200.00	3.00	3.00	3.00	4.00	4.00	4.00	4.00	
21	เครื่องเจาะกระดาษ (เล็ก)	75.00	อื่น	6	3	3	3	225.00	1.00	1.00	2,400.00	3,200.00	3,200.00	3,200.00	3,200.00	
23	เครื่องพลาตินสอ	650.00	เครื่อง	6	2	2	4	2,600.00	1.00	1.00	75.00	75.00	75.00	75.00	75.00	0.00
24	ซองจดหมายขาว (เล็ก)	1.00	ซอง	4,420	-	-	4,420	4,420.00	1,100.00	1,100.00	650.00	650.00	1,100.00	1,100.00	1,120.00	
25	ซองจดหมายสีน้ำตาล (กลาง)	2.00	ซอง	788	143	143	645	1,290.00	1,100.00	1,100.00	1,100.00	1,100.00	1,100.00	1,100.00	1,120.00	
26	ซองจดหมายสีน้ำตาลขยาย ข้าง (ใหญ่)	3.00	ซอง	184	-	-	184	552.00	150.00	150.00	50.00	50.00	50.00	50.00	34.00	
27	ซองสอดใส่พลาสติก	25.00	แพ็ค	9	-	-	9	225.00	2.00	2.00	50.00	50.00	50.00	50.00	102.00	
28	ดินสอ	3.00	แท่ง	198	58	58	140	420.00	35.00	35.00	2.00	2.00	2.00	2.00	3.00	
29	ครายางวันที่	45.00	อื่น	22	1	1	21	945.00	5.00	5.00	5.00	5.00	5.00	5.00	6.00	
30	ตลับขาค (น้ำเงิน/แดง)	35.00	อื่น	28	13	13	15	525.00	225.00	225.00	4.00	4.00	4.00	4.00	4.00	
31	ตัวตั้งลูกแม็กซ์	65.00	อื่น	13	3	3	10	650.00	105.00	140.00	2.00	2.00	3.00	3.00	2.00	
32	ตัวแม็กซ์ เบอร์ 10	80.00	ตัว	31	6	6	25	2,000.00	195.00	130.00	6.00	6.00	6.00	6.00	7.00	
33	ตัวแม็กซ์ เบอร์ 8	345.00	ตัว	13	-	-	13	4,485.00	480.00	480.00	3.00	3.00	3.00	3.00	4.00	
36	เทปสันปก/แลคซัน	100.00	ม้วน	57	7	7	50	5,000.00	1,035.00	1,035.00	12.00	12.00	13.00	13.00	13.00	
37	เทปใส (1")	23.00	ม้วน	79	12	12	67	1,541.00	1,200.00	1,200.00	16.00	17.00	17.00	17.00	17.00	
								368.00	391.00	391.00					391.00	

ลำดับ	รายการ	ราคา	หน่วย	แผนการ ใช้วัสดุ	ครั้ง วันที่	ปริมาณ การจัดซื้อ	คิดเป็นมูลค่า (บาท)	ไตรมาส 1 (ต.ค. 61 - ธ.ค. 61)		ไตรมาส 2 (ม.ค. 62 - มี.ค. 62)		ไตรมาส 3 (เม.ย. 62 - มิ.ย. 62)		ไตรมาส 4 (ก.ค. 62 - ก.ย. 62)	
								แผน	ซื้อจริง	แผน	ซื้อจริง	แผน	ซื้อจริง	แผน	ซื้อจริง
38	แท่นตัดล้อยอดเทพ	75.00	อัน	2562	13 ก.ย. 61	2562	1,125.00	7.00				8.00			
				16	1	15	มูลค่า	525.00	0.00	0.00	600.00			0.00	
39	นํ้ายาลบคําผิด	55.00	ด้าม	162	27	135	7,425.00	33.00	34.00	34.00	34.00			34.00	
				8	-	8	มูลค่า	1,815.00	1,870.00	1,870.00	1,870.00			1,870.00	
40	แบบพร้อมรูปพรท	500.00	ริม	8	-	8	4,000.00	2.00	2.00	2.00	2.00			2.00	
				13	5	8	มูลค่า	1,000.00	1,000.00	1,000.00	1,000.00			1,000.00	
41	ใบมีดตัดกระดาษ	15.00	ทอ	13	5	8	120.00	2.00	2.00	2.00	2.00			2.00	
				146	20	126	มูลค่า	30.00	30.00	30.00	30.00			30.00	
42	ปากกาเคมี (น้ำเงิน/แดง)	12.00	ด้าม	146	20	126	1,512.00	31.00	32.00	32.00	31.00			32.00	
				62	28	34	มูลค่า	372.00	384.00	384.00	372.00			384.00	
43	ปากกาไวท์บอร์ด (น้ำเงิน/แดง)	25.00	ด้าม	62	28	34	850.00	8.00	9.00	9.00	8.00			9.00	
				435	19	416	มูลค่า	200.00	225.00	225.00	200.00			225.00	
44	ป้ายราคา A11	40.00	กล่อง	435	19	416	16,640.00	104.00	104.00	104.00	104.00			104.00	
				55	13	42	มูลค่า	4,160.00	4,160.00	4,160.00	4,160.00			4,160.00	
45	แผ่นรองเขียน	35.00	แผ่น	55	13	42	1,470.00	10.00	10.00	10.00	11.00			11.00	
				76	8	68	มูลค่า	350.00	350.00	350.00	385.00			385.00	
46	แฟ้มเจาะ (1")	65.00	แฟ้ม	76	8	68	4,420.00	17.00	17.00	17.00	17.00			17.00	
				88	11	77	มูลค่า	1,105.00	1,105.00	1,105.00	1,105.00			1,105.00	
47	แฟ้มเจาะ (3")	85.00	แฟ้ม	88	11	77	6,545.00	19.00	20.00	20.00	19.00			19.00	
				41	-	41	มูลค่า	1,615.00	1,700.00	1,700.00	1,615.00			1,615.00	
48	แฟ้มโซ่เอกอสสาร A4	135.00	แฟ้ม	41	-	41	5,535.00	10.00	10.00	10.00	10.00			11.00	
				491	30	461	มูลค่า	1,350.00	1,350.00	1,350.00	1,350.00			1,485.00	
50	ลวดเสียบกระดาษ	10.00	กล่อง	491	30	461	4,610.00	115.00	115.00	115.00	115.00			116.00	
				395	4	391	มูลค่า	1,150.00	1,150.00	1,150.00	1,150.00			1,160.00	
52	ลูกแม่กซ์ เบอร์ 10	8.00	กล่อง	395	4	391	3,128.00	98.00	98.00	98.00	97.00			98.00	
				125	8	117	มูลค่า	784.00	784.00	784.00	776.00			784.00	
53	ลูกแม่กซ์ เบอร์ 8	20.00	กล่อง	125	8	117	2,340.00	30.00	29.00	29.00	29.00			29.00	
				38	1	37	มูลค่า	600.00	580.00	580.00	580.00			580.00	
54	สติ๊กเกอร์ (คลอสี)	35.00	แผ่น	38	1	37	1,295.00	9.00	9.00	9.00	9.00			10.00	
				79	3	76	มูลค่า	315.00	315.00	315.00	315.00			350.00	
55	สติ๊กเกอร์ (ไล)	25.00	แผ่น	79	3	76	1,900.00	19.00	19.00	19.00	19.00			19.00	
							มูลค่า	475.00	475.00	475.00	475.00			475.00	

ลำดับ	รายการ	ราคา	หน่วย	แผนการใช้วัสดุ	วันที่ติดตั้ง	ปริมาณการจัดซื้อ	คิดเป็นมูลค่า (บาท)	ไตรมาส 1 (ต.ค. 61 - ธ.ค. 61)		ไตรมาส 2 (ม.ค. 62 - มี.ค. 62)		ไตรมาส 3 (เม.ย. 62 - มิ.ย. 62)		ไตรมาส 4 (ก.ค. 62 - ก.ย. 62)	
								แผน	ซื้อจริง	แผน	ซื้อจริง	แผน	ซื้อจริง	แผน	ซื้อจริง
77	กระดาษ A3	340.00	รีม	1	13 ก.ย. 61	2562	340.00	1.00	0.00	0.00	0.00	0.00	0.00	0.00	0.00
78	ลูกแก้วเบอร์ 3	18.00	กล่อง	8	-	8	144.00	2.00	2.00	2.00	2.00	2.00	2.00	2.00	0.00
79	กระดาษไวท์บอร์ด	650.00	แผ่น	1	-	1	650.00	36.00	36.00	36.00	36.00	36.00	36.00	36.00	0.00
81	เหล็กเสียบเอกสาร	25.00	อัน	5	-	5	125.00	5.00	0.00	0.00	0.00	0.00	0.00	0.00	0.00
83	นาฬิกาจับเวลา	650.00	อัน	2	-	2	1,300.00	125.00	0.00	0.00	0.00	0.00	0.00	0.00	0.00
85	กล่องใส่ซองพลาสติก 4 ชั้น	720.00	ใบ	4	-	4	2,880.00	1.00	1.00	1.00	1.00	1.00	1.00	1.00	1.00
							445,986.00	720.00	720.00	720.00	720.00	720.00	720.00	720.00	720.00

วัสดุงานบ้านงานครัว

ลำดับ	รายการ	ราคา	หน่วย	แผนการใช้วัสดุ	พัสดุคงคลัง ณ วันที่ 13 ก.ย. 61	ประมาณการจัดซื้อ	คิดเป็นมูลค่า (บาท)	ไตรมาส 1 (ต.ค. 61 - ธ.ค. 61)		ไตรมาส 2 (ม.ค. 62 - มี.ค. 62)		ไตรมาส 3 (เม.ย. 62 - มิ.ย. 62)		ไตรมาส 4 (ก.ค. 62 - ก.ย. 62)	
								จำนวน	มูลค่า	จำนวน	มูลค่า	จำนวน	มูลค่า	จำนวน	มูลค่า
วัสดุงานบ้านงานครัว															
1	กรวย	30.00	ใบ	20	-	20	600.00	จำนวน	5.00	จำนวน	5.00	จำนวน	5.00	จำนวน	5.00
								มูลค่า	150.00	มูลค่า	150.00	มูลค่า	150.00	มูลค่า	150.00
2	กระดาษหิซซู	5.00	ม้วน	1,434	38	1,396	6,980.00	จำนวน	349.00	จำนวน	349.00	จำนวน	349.00	จำนวน	349.00
								มูลค่า	1,745.00	มูลค่า	1,745.00	มูลค่า	1,745.00	มูลค่า	1,745.00
3	กระดาษหิซซูม้วนใหญ่	70.00	ม้วน	246	32	214	14,980.00	จำนวน	53.00	จำนวน	53.00	จำนวน	53.00	จำนวน	53.00
								มูลค่า	3,710.00	มูลค่า	3,710.00	มูลค่า	3,710.00	มูลค่า	3,710.00
4	กระบอกสีน้ำตาล	25.00	ใบ	33	-	33	825.00	จำนวน	8.00	จำนวน	8.00	จำนวน	8.00	จำนวน	8.00
								มูลค่า	200.00	มูลค่า	200.00	มูลค่า	200.00	มูลค่า	225.00
5	กระเบื้อง	65.00	ใบ	19	-	19	1,235.00	จำนวน	4.00	จำนวน	4.00	จำนวน	4.00	จำนวน	5.00
								มูลค่า	260.00	มูลค่า	260.00	มูลค่า	260.00	มูลค่า	325.00
6	กาละมัง	45.00	ใบ	19	7	12	540.00	จำนวน	3.00	จำนวน	3.00	จำนวน	3.00	จำนวน	3.00
								มูลค่า	135.00	มูลค่า	135.00	มูลค่า	135.00	มูลค่า	135.00
7	แก้ว/กรวยกระดาษ	44.00	ทอ	797	47	750	33,000.00	จำนวน	187.00	จำนวน	187.00	จำนวน	188.00	จำนวน	188.00
								มูลค่า	8,228.00	มูลค่า	8,228.00	มูลค่า	8,272.00	มูลค่า	8,272.00
8	แก้วพลาสติก (3 ออนซ์)	0.50	ใบ	15,000	-	15,000	7,500.00	จำนวน	3,750.00	จำนวน	3,750.00	จำนวน	3,750.00	จำนวน	3,750.00
								มูลค่า	1,875.00	มูลค่า	1,875.00	มูลค่า	1,875.00	มูลค่า	1,875.00
9	ขันน้ำ	29.00	ใบ	38	-	38	1,102.00	จำนวน	10.00	จำนวน	10.00	จำนวน	9.00	จำนวน	9.00
								มูลค่า	290.00	มูลค่า	290.00	มูลค่า	261.00	มูลค่า	261.00
10	ชุดแปรงสีฟัน+ยาสีฟัน (3 g.)	8.00	ชุด	300	-	300	2,400.00	จำนวน	75.00	จำนวน	75.00	จำนวน	75.00	จำนวน	75.00
								มูลค่า	600.00	มูลค่า	600.00	มูลค่า	600.00	มูลค่า	600.00
11	เชือกบอ/เชือกฟาง	30.00	ม้วน	83	34	49	1,470.00	จำนวน	12.00	จำนวน	12.00	จำนวน	12.00	จำนวน	13.00
								มูลค่า	360.00	มูลค่า	360.00	มูลค่า	360.00	มูลค่า	390.00
12	ถังขยะ (มีฝาปิด)	360.00	ใบ	52	-	52	18,720.00	จำนวน	13.00	จำนวน	13.00	จำนวน	13.00	จำนวน	13.00
								มูลค่า	4,680.00	มูลค่า	4,680.00	มูลค่า	4,680.00	มูลค่า	4,680.00
13	ถังน้ำ (เล็ก)	250.00	ใบ	36	3	33	8,250.00	จำนวน	8.00	จำนวน	8.00	จำนวน	8.00	จำนวน	9.00
								มูลค่า	2,000.00	มูลค่า	2,000.00	มูลค่า	2,000.00	มูลค่า	2,250.00
14	ถ่านฟลาย (กลาง/C)	12.00	ก้อน	102	6	96	1,152.00	จำนวน	24.00	จำนวน	24.00	จำนวน	24.00	จำนวน	24.00
								มูลค่า	288.00	มูลค่า	288.00	มูลค่า	288.00	มูลค่า	288.00
15	ถ่านฟลาย (เล็ก/2A)	7.00	ก้อน	539	117	422	2,954.00	จำนวน	105.00	จำนวน	105.00	จำนวน	105.00	จำนวน	106.00
								มูลค่า	735.00	มูลค่า	735.00	มูลค่า	735.00	มูลค่า	742.00

ลำดับ	รายการ	ราคา	หน่วย	แผนการใช้วัสดุ	วันที่	ปริมาณการจัดซื้อ	คิดเป็นมูลค่า (บาท)	ไตรมาส 1 (ต.ค. 61 - ธ.ค. 61)		ไตรมาส 2 (ม.ค. 62 - มี.ค. 62)		ไตรมาส 3 (เม.ย. 62 - มิ.ย. 62)		ไตรมาส 4 (ก.ค. 62 - ก.ย. 62)	
								แผน	ซื้อจริง	แผน	ซื้อจริง	แผน	ซื้อจริง	แผน	ซื้อจริง
65	ไม้ปัดขนไก่	50.00	ด้าม	2562	13 ก.ย. 61	2562	950.00	4.00	5.00	200.00	250.00	5.00	5.00	250.00	5.00
66	ยางวง เล็ก	80.00	ห่อ	18	6	12	960.00	3.00	3.00	3.00	3.00	3.00	3.00	3.00	3.00
67	รองเท้าบู๊ต	180.00	คู่	21	-	21	3,780.00	5.00	5.00	240.00	240.00	240.00	240.00	240.00	240.00
68	รองเท้าฟองน้ำ	50.00	คู่	132	22	110	5,500.00	27.00	28.00	900.00	900.00	28.00	27.00	28.00	28.00
69	สีกัดใบงู	10.00	แผ่น	150	27	123	1,230.00	30.00	30.00	1,350.00	1,400.00	30.00	1,350.00	30.00	31.00
70	สีกัดใบงู+ฟองน้ำ	15.00	อัน	209	3	206	3,090.00	51.00	51.00	300.00	300.00	51.00	52.00	52.00	52.00
71	สบู (10๘) ชุดรับใหม่	4.00	ก้อน	400	-	400	1,600.00	100.00	100.00	400.00	400.00	100.00	100.00	100.00	100.00
72	สเปรย์ฆ่าแมลง	60.00	กระป๋อง	63	10	53	3,180.00	13.00	13.00	780.00	780.00	13.00	13.00	14.00	14.00
73	สเปรย์ปรับอากาศ	70.00	กระป๋อง	58	12	46	3,220.00	11.00	11.00	770.00	770.00	11.00	12.00	12.00	12.00
75	คัตตอลบัต	30.00	ห่อ	25	-	25	750.00	6.00	6.00	180.00	180.00	6.00	6.00	7.00	7.00
76	กระดาษเช็ดมือ	70.00	ห่อ	49	14	35	2,450.00	8.00	9.00	560.00	630.00	9.00	9.00	9.00	9.00
77	ไม้รีดน้ำ	300.00	ด้าม	8	-	8	2,400.00	2.00	2.00	600.00	600.00	2.00	2.00	2.00	2.00
80	หลอดไฟ	20.00	ห่อ	30	-	30	600.00	7.00	7.00	140.00	140.00	7.00	8.00	8.00	8.00
81	ไม้เสียบลูกชิ้น	30.00	ห่อ	2	-	2	60.00	1.00	0.00	30.00	30.00	0.00	1.00	0.00	0.00
84	น้ำมันนวดฝ่าเท้า	450.00	แกลลอน	4	-	4	1,800.00	1.00	1.00	450.00	450.00	1.00	1.00	1.00	1.00
85	ครีมทาผิว	40.00	ขวด	8	-	8	320.00	2.00	2.00	80.00	80.00	2.00	2.00	2.00	2.00

ลำดับ	รายการ	ราคา	หน่วย	แผนการใช้พัสดุ	พ.จ. คลัง ณ วันที่	ปริมาณการจัดซื้อ	คิดเป็นมูลค่า (บาท)	ไตรมาส 1 (ต.ค. 61 - ธ.ค. 61)		ไตรมาส 2 (ม.ค. 62 - มี.ค. 62)		ไตรมาส 3 (เม.ย. 62 - มิ.ย. 62)		ไตรมาส 4 (ก.ค. 62 - ก.ย. 62)	
								แผน	ซื้อจริง	แผน	ซื้อจริง	แผน	ซื้อจริง	แผน	ซื้อจริง
86	แปรงล้างขวด	60.00	อัน	2562	6	2562	360.00	2.00	2.00	2.00	1.00	1.00	1.00	1.00	1.00
90	ถ่านอัดคาโบน ขนาด D	100.00	ก้อน	2562	12	2562	1,200.00	120.00	120.00	120.00	60.00	60.00	60.00	60.00	60.00
96	ที่ปัดห้องน้ำ	100.00	อัน	2562	11	2562	1,000.00	300.00	300.00	300.00	300.00	300.00	300.00	300.00	300.00
99	เส้นท่ออาหารม้วนใหญ่	600.00	ม้วน	2562	11	2562	6,600.00	2.00	2.00	2.00	2.00	2.00	2.00	2.00	2.00
103	ถุงร้อน 10*15	55.00	แพ็ค	2562	24	2562	1,320.00	330.00	330.00	330.00	330.00	330.00	330.00	330.00	330.00
104	ถุงร้อน 12*20	55.00	แพ็ค	2562	12	2562	660.00	3.00	3.00	3.00	3.00	3.00	3.00	3.00	3.00
105	ถุงร้อน 14*22	55.00	แพ็ค	2562	12	2562	660.00	165.00	165.00	165.00	165.00	165.00	165.00	165.00	165.00
106	ปลั๊กแปลงกลับปลั๊กไฟ	60.00	อัน	2562	36	2562	2,160.00	9.00	9.00	9.00	9.00	9.00	9.00	9.00	9.00
107	ปลั๊กไฟ		อัน	2562	47	2562		11.00	11.00	11.00	12.00	12.00	12.00	12.00	12.00
								0.00	0.00	0.00	0.00	0.00	0.00	0.00	0.00
							539,260.00								

วัสดุเครื่องแต่งกาย

ลำดับ	รายการ	ราคา	หน่วย	แผนการใช้วัสดุ	พัสดุคงคลัง ณ วันที่ 13 ก.ย. 61	ประมาณการการจัดซื้อ	คิดเป็นมูลค่า (บาท)	ไตรมาส 1 (ต.ค. 61 - ธ.ค. 61)		ไตรมาส 2 (ม.ค. 62 - มี.ค. 62)		ไตรมาส 3 (เม.ย. 62 - มิ.ย. 62)		ไตรมาส 4 (ก.ค. 62 - ก.ย. 62)	
								แผน	ซื้อจริง	แผน	ซื้อจริง	แผน	ซื้อจริง	แผน	ซื้อจริง

วัสดุเครื่องแต่งกาย

1	กางเกงคนใช้ (L)	190.00	ตัว	5		5	950.00	จำนวน	5.00	0.00	5.00	0.00	0.00	0.00	0.00
							มูลค่า	มูลค่า	950.00		950.00		0.00		0.00
2	กางเกงคนใช้ (XL)	190.00	ตัว	20		20	3,800.00	จำนวน	20.00		20.00				
							มูลค่า	มูลค่า	3,800.00		3,800.00		0.00		0.00
3	กางเกงคนใช้ (ไซส์พิเศษ)	190.00	ตัว	15		15	2,850.00	จำนวน	15.00		15.00				
							มูลค่า	มูลค่า	2,850.00		2,850.00		0.00		0.00
4	ปลอกหมอนคนใช้ (พิเศษ)	70.00	ใบ	6		6	420.00	จำนวน	6.00		6.00				
							มูลค่า	มูลค่า	420.00		420.00		0.00		0.00
5	ปลอกหมอนคนใช้ (สามัญ)	70.00	ใบ	14		14	980.00	จำนวน	14.00		14.00				
							มูลค่า	มูลค่า	980.00		980.00		0.00		0.00
6	ผ้าขางเตียง	180.00	ผืน	44		44	7,920.00	จำนวน	44.00		44.00				
							มูลค่า	มูลค่า	7,920.00		7,920.00		0.00		0.00
7	ผ้าถุงคนใช้ (L)	180.00	ตัว	30		30	5,400.00	จำนวน	30.00		30.00				
							มูลค่า	มูลค่า	5,400.00		5,400.00		0.00		0.00
8	ผ้าถุงคนใช้ (XL)	190.00	ตัว	40		40	7,600.00	จำนวน	40.00		40.00				
							มูลค่า	มูลค่า	7,600.00		7,600.00		0.00		0.00
9	ผ้าปูเตียงคนใช้ (พิเศษ)	400.00	ผืน	12		12	4,800.00	จำนวน	12.00		12.00				
							มูลค่า	มูลค่า	4,800.00		4,800.00		0.00		0.00
10	ผ้าปูเตียงคนใช้ (สามัญ)	400.00	ผืน	59		59	23,600.00	จำนวน	59.00		59.00				
							มูลค่า	มูลค่า	23,600.00		23,600.00		0.00		0.00
11	ผ้าแยงรอง	980.00	ม้วน	53		53	51,940.00	จำนวน	53.00		53.00				
							มูลค่า	มูลค่า	51,940.00		51,940.00		0.00		0.00
12	ผ้าห่มคนใช้	500.00	ผืน	26		26	13,000.00	จำนวน	26.00		26.00				
							มูลค่า	มูลค่า	13,000.00		13,000.00		0.00		0.00
13	เสื้อคนใช้ (L)	180.00	ตัว	30		30	5,400.00	จำนวน	30.00		30.00				
							มูลค่า	มูลค่า	5,400.00		5,400.00		0.00		0.00
14	เสื้อคนใช้ (XL)	180.00	ตัว	25		25	4,500.00	จำนวน	25.00		25.00				
							มูลค่า	มูลค่า	4,500.00		4,500.00		0.00		0.00
15	เสื้อคนใช้ (ไซส์พิเศษ)	180.00	ตัว	15		15	2,700.00	จำนวน	15.00		15.00				
							มูลค่า	มูลค่า	2,700.00		2,700.00		0.00		0.00

ลำดับ	รายการ	ราคา	หน่วย	แผนการ ใช้พัสดุ	พัสดุคง คลัง ณ วันที่	ประมาณ การจัดซื้อ	คิดเป็นมูลค่า (บาท)	ไตรมาส 1 (ต.ค. 61 - ธ.ค. 61)		ไตรมาส 2 (ม.ค. 62 - มี.ค. 62)		ไตรมาส 3 (เม.ย. 62 - มิ.ย. 62)		ไตรมาส 4 (ก.ค. 62 - ก.ย. 62)	
								แผน	ซื้อจริง	แผน	ซื้อจริง	แผน	ซื้อจริง	แผน	ซื้อจริง
16	เสื้อกาวน์ (ผู้ช่วย) s	450.00	ตัว	2562	13 ก.ย. 61	2562	6,750.00	จำนวน 0.00	15.00	6,750.00	0.00	0.00	0.00		
17	เสื้อกาวน์ (ผู้ช่วย) 3L	450.00	ตัว	4		4	1,800.00	จำนวน 0.00	4.00	1,800.00	0.00	0.00	0.00		
18	ผ้าสี่เหลี่ยมเจาะกลาง	105.00	ผืน	100		100	10,500.00	จำนวน 0.00	100.00	10,500.00	0.00	0.00	0.00		
19	ผ้าห่อ set ขนาด 20*20 นิ้ว	70.00	ผืน	350		350	24,500.00	จำนวน 0.00	350.00	24,500.00	0.00	0.00	0.00		
20	ผ้าห่อ set ขนาด 25*25 นิ้ว	100.00	ผืน	250		250	25,000.00	จำนวน 0.00	250.00	25,000.00	0.00	0.00	0.00		
21	ผ้าเช็ดมือสีขาว	10.00	ผืน	186		186	1,860.00	จำนวน 0.00	186.00	1,860.00	0.00	0.00	0.00		
22	เข็ม	100.00	ชุด	3		3	300.00	จำนวน 0.00	3.00	300.00	0.00	0.00	0.00		
23	หมวก	100.00	ชุด	3		3	300.00	จำนวน 0.00	3.00	300.00	0.00	0.00	0.00		
24	ถุงใส่ผ้าขนาดใหญ่		ใบ	4		4	-	จำนวน 0.00	4.00	0.00	0.00	0.00	0.00		
25	ถุงใส่ผ้าขนาดเล็ก		ใบ	2		2	-	จำนวน 0.00	2.00	0.00	0.00	0.00	0.00		
26	ผ้าคลุมรถเข็นของ		ชุด	4		4	-	จำนวน 0.00	4.00	0.00	0.00	0.00	0.00		
27	ผ้ารองลาด set เข็มแปด		ผืน	400		400	-	จำนวน 0.00	400.00	0.00	0.00	0.00	0.00		
28	ผ้าของถุงมือ 9.5*10 นิ้ว		ผืน	100		100	-	จำนวน 0.00	100.00	0.00	0.00	0.00	0.00		
29	ผ้าสี่เหลี่ยมเจาะกลางรอกถอด		ชุด	10		10	-	จำนวน 0.00	10.00	0.00	0.00	0.00	0.00		
30	ปลอกหมอนคนไข้ ขนาด 20* 26 นิ้ว		ใบ	10		10	-	จำนวน 0.00	10.00	0.00	0.00	0.00	0.00		
31	ปลอกหมอนคนไข้ ขนาด 20* 30 นิ้ว		ใบ	10		10	-	จำนวน 0.00	10.00	0.00	0.00	0.00	0.00		

ลำดับ	รายการ	ราคา	หน่วย	แผนการ ใช้พัสดุ	พัสดุคง คลัง ณ วันที่	ปริมาณ การจัดซื้อ	คิดเป็นมูลค่า (บาท)	ไตรมาส 1 (ต.ค. 61 - ธ.ค. 61)		ไตรมาส 2 (ม.ค. 62 - มี.ค. 62)		ไตรมาส 3 (เม.ย. 62 - มิ.ย. 62)		ไตรมาส 4 (ก.ค. 62 - ก.ย. 62)	
								แผน	ซื้อจริง	แผน	ซื้อจริง	แผน	ซื้อจริง	แผน	ซื้อจริง
32	ผ้าสี่เหลี่ยมสองชั้น ขนาด 48* 48 นิ้ว		ผืน	2562	13 ก.ย. 61	2562	(บาท)	จำนวน มูลค่า	0.00	24.00	0.00	0.00	0.00		0.00
33	ผ้าสี่เหลี่ยมสองชั้น ขนาด 36* 36 นิ้ว		ผืน	24		24		จำนวน มูลค่า		24.00					
34	ผ้ายางกันเปื้อน		ผืน	6		6		จำนวน มูลค่า	0.00	6.00	0.00	0.00	0.00		0.00
35	ผ้าสี่เหลี่ยมเจาะกลาง ขนาด 25*25 นิ้ว		ผืน	200		200		จำนวน มูลค่า		200.00					0.00
								จำนวน มูลค่า	0.00	0.00		0.00	0.00		0.00
								จำนวน มูลค่า	0.00	0.00		0.00	0.00		0.00

206,870.00

วัสดุคอมพิวเตอรื

ลำดับ	รายการ	ราคา	หน่วย	แผนการ ใช้พัสดุ	พัสดุ คลัง วันที่	ปริมาณ การจัดซื้อ	คิดเป็นมูลค่า (บาท)	ไตรมาส 1 (ต.ค. 61 - ธ.ค. 61)		ไตรมาส 2 (ม.ค. 62 - มี.ค. 62)		ไตรมาส 3 (เม.ย. 62 - มิ.ย. 62)		ไตรมาส 4 (ก.ค. 62 - ก.ย. 62)	
								แผน	ซื้อจริง	แผน	ซื้อจริง	แผน	ซื้อจริง	แผน	ซื้อจริง
16	Keyboard	350.00	ตัว	20	2	18	6,300.00	จำนวน มูลค่า	5.00 1,750.00	5.00 1,750.00	5.00 1,750.00	3.00 1,050.00			
17	ซองใส่ CD	2.00	ซอง	600	-	600	1,200.00	จำนวน มูลค่า	200.00 400.00	200.00 400.00	100.00 200.00	100.00 200.00			
18	Ram Server		ตัว	1	-	1	-	จำนวน มูลค่า	0.00	1.00 0.00	0.00	0.00			0.00
19	Power Supply		ตัว	5	-	5	-	จำนวน มูลค่า	0.00	5.00 0.00	0.00	0.00			0.00
								จำนวน มูลค่า	0.00	0.00	0.00	0.00			0.00
									127,050.00						